

# БЮДЖЕТ ДЛЯ ГРАЖДАН

«ОБ ИСПОЛНЕНИИ  
БЮДЖЕТА ГОРОДА  
КАНСКА ЗА  
2022 ГОД»



# Уважаемые жители города Канска!

Администрация города Канска представляет Вашему вниманию информационный ресурс «БЮДЖЕТ ДЛЯ ГРАЖДАН», созданный для обеспечения реализации принципа прозрачности (открытости) и обеспечения доступного информирования Вас о показателях исполнения бюджета. Информационный ресурс «БЮДЖЕТ ДЛЯ ГРАЖДАН» - это упрощенная версия основного финансового документа города – проекта решения Канского городского Совета депутатов «Об исполнении бюджета города Канска за 2022 год», в котором используется неформальный язык и доступный формат изложения




## КАНСК

**Город, который мы создаем сами!**

# Глоссарий

- **ОКВЭД** - Общероссийский классификатор видов экономической деятельности;
- **ФФП** - Фонд финансовой поддержки;
- **МРОТ** - Минимальный размер оплаты труда;
- **НК РФ** - Налоговый кодекс Российской Федерации;
- **ОКС** - Объекты капитального строительства;
- **ГАР** - Государственный адресный реестр;
- **ФИАС** - Федеральная информационная адресная система;
- **ДОУ** - Дошкольное образовательное учреждение;
- **МУП** – Муниципальное унитарное предприятие;
- **КУМИ г. Канска** – Комитет по управлению муниципальным имуществом города Канска;
- **УГ администрации г. Канска** – Управление градостроительства администрации города Канска;
- **МКУ** – Муниципальное казенное учреждение;
- **ИИС** – Индивидуальный инвестиционный счет;
- **ООО КЗЛМК «Маяк»** - Общество с ограниченной ответственностью «Канский завод легких металлоконструкций»;
- **ФКУ «ЕРЦМО РФ»** – Федеральное казенное учреждение «Единый расчетный центр Министерства обороны Российской Федерации»;
- **ОАО «Енисейская ТГК»** – Открытое акционерное общество «Енисейская территориальная генерирующая компания»;
- **ООО Канский «КСК»** - Общество с ограниченной ответственностью Канский «Комбинат строительных конструкций»;
- **ООО ПКФ «Канпласт»** - Общество с ограниченной ответственностью Производственно-Коммерческая фирма «Канпласт»;
- **МКД** – Многоквартирный дом;
- **МКПР** – Муниципальный комплексный проект развития.



С окончанием 2021 года завершился период нормализации и восстановления экономической активности после пандемийного стресса, 2022 год ознаменовался новыми вызовами, произошло резкое ухудшение условий реализации экономической политики и обострение геополитических противоречий. Россия столкнулась с беспрецедентным уровнем санкционного давления в большинстве сфер экономической, финансовой и транспортно-логистической деятельности, которые были направлены на дестабилизацию финансовой системы и нанесение ущерба экономическому потенциалу страны.

В сложившихся условиях ключевыми задачами экономической политики стали обеспечение финансовой и ценовой стабилизации при поддержке доходов уязвимых категорий граждан и содействие скорейшей адаптации с минимальными потерями для потенциала развития и сохранением рабочих мест.

Обеспечение устойчивого финансового положения, сохранение сбалансированности городского бюджета, а также обеспечение необходимого уровня доходов для покрытия расходов бюджета были приоритетными направлениями исполнения бюджета 2022 года.



# Исполнение бюджета города Канска за 2020-2022 годы

тыс.рублей

| Показатель                     | 2020                | 2021                | 2022<br>план        | 2022<br>факт        | отклонение<br>к 2021 |
|--------------------------------|---------------------|---------------------|---------------------|---------------------|----------------------|
| <b>Доходы</b>                  | <b>2 364 964,41</b> | <b>2 969 383,53</b> | <b>3 222 393,57</b> | <b>3 219 557,46</b> | <b>+250 173,93</b>   |
| Собственные доходы,<br>из них: | 1 019 495,45        | 1 142 624,41        | 1 197 531,98        | 1 227 649,62        | +85 025,21           |
| налоговые и<br>неналоговые     | 575 935,25          | 758 273,71          | 837 854,68          | 867 972,32          | +109 698,61          |
| ФФП                            | 443 560,20          | 384 350,70          | 359 677,30          | 359 677,30          | -24 673,40           |
| Безвозмездные<br>поступления   | 1 345 468,96        | 1 826 759,12        | 2 024 861,59        | 1 991 907,84        | +165 148,72          |
| <b>Расходы</b>                 | <b>2 404 316,52</b> | <b>2 989 263,03</b> | <b>3 282 233,02</b> | <b>3 243 880,53</b> | <b>+254 617,50</b>   |
| Собственные средства           | 1 030 140,21        | 1 136 819,02        | 1 257 307,76        | 1 253 465,30        | +116 646,28          |
| Целевые средства               | 1 374 176,31        | 1 852 444,01        | 2 024 925,26        | 1 990 415,23        | +137 971,22          |
| <b>Дефицит/Профицит</b>        | <b>-39 352,11</b>   | <b>-19 879,50</b>   | <b>-59 839,45</b>   | <b>-24 323,07</b>   | <b>-4 443,57</b>     |

# Динамика и структура налоговых и неналоговых доходов

|                   |                     |                  |                  |                  |                     |                            |                   |                   |                   |
|-------------------|---------------------|------------------|------------------|------------------|---------------------|----------------------------|-------------------|-------------------|-------------------|
| <b>758 273,71</b> | <b>-6 787,26</b>    | <b>-5 342,21</b> | <b>-1 664,11</b> | <b>+2 293,46</b> | <b>+13 103,44</b>   | <b>+20 092,56</b>          | <b>+39 733,46</b> | <b>+48 269,27</b> | <b>867 972,32</b> |
| <b>2021г</b>      | доходы от имущества | штрафы           | продажа активов  | прочие           | налоги на имущество | налоги на совокупный доход | акцизы            | налоги на прибыль | <b>2022г</b>      |

| Наименование источника                                            | Фактическое поступление за 2021 год | Уточненный план на 2022 год | Фактическое поступление за 2022 год | % роста/снижения 2022 к 2021 году | % исполнения 2022 года | Уд. вес в общ. объеме доходов |
|-------------------------------------------------------------------|-------------------------------------|-----------------------------|-------------------------------------|-----------------------------------|------------------------|-------------------------------|
| <b>Налоговые доходы, в том числе:</b>                             | <b>670 342, 05</b>                  | <b>768 587, 05</b>          | <b>793 397, 66</b>                  | <b>18,4</b>                       | <b>103,2</b>           | <b>24,7</b>                   |
| Налоги на прибыль, доходы                                         | 395 663,69                          | 432 555, 97                 | 443 932, 96                         | 12,2                              | 102,6                  | 13,8                          |
| Налоги на товары (работы, услуги), реализуемые на территории РФ   | 24 429,68                           | 62 589, 31                  | 64 163, 14                          | 162,6                             | 102,5                  | 2,0                           |
| Налоги на совокупный доход                                        | 174 565, 86                         | 188 649, 75                 | 194 658 ,42                         | 11,5                              | 103,2                  | 6,1                           |
| Налоги на имущество                                               | 53 662, 72                          | 62 040,29                   | 66 766,16                           | 24,4                              | 107,6                  | 2,1                           |
| Государственная пошлина                                           | 22 010, 58                          | 22 750, 70                  | 23 875, 95                          | 8,5                               | 104,9                  | 0,7                           |
| Прочие налоговые доходы                                           | 9, 52                               | 1, 03                       | 1,03                                | -89,2                             | 100,0                  | 0                             |
| <b>Неналоговые доходы, в том числе:</b>                           | <b>87 931, 66</b>                   | <b>69 267, 63</b>           | <b>74 574,66</b>                    | <b>-15,2</b>                      | <b>107,7</b>           | <b>2,3</b>                    |
| Доходы от использования имущества                                 | 55 026, 89                          | 44 001,17                   | 48 239,63                           | -12,3                             | 109,6                  | 1,5                           |
| Платежи при пользовании природными ресурсами                      | 2 034, 50                           | 1 860, 19                   | 1 861,91                            | -8,5                              | 100,1                  | 0,1                           |
| Доходы от оказания платных услуг и компенсации затрат государства | 3 435, 12                           | 3 847, 40                   | 3 920,03                            | 14,1                              | 101,9                  | 0,1                           |
| Доходы от продажи материальных и нематериальных активов           | 16 593,94                           | 14 872, 34                  | 14 929,83                           | -10,0                             | 100,4                  | 0,4                           |
| Штрафы, санкции, возмещение ущерба                                | 10 841, 55                          | 4 686 ,53                   | 5 499,34                            | -49,3                             | 117,3                  | 0,2                           |
| Прочие неналоговые доходы                                         | -0,34                               | 0                           | 123,92                              |                                   |                        | 0                             |
| <b>Налоговые и неналоговые доходы</b>                             | <b>758 273, 71</b>                  | <b>837 854, 68</b>          | <b>867 972,32</b>                   | <b>14,5</b>                       | <b>103,6</b>           | <b>27,0</b>                   |
| Безвозмездные поступления                                         | 2 211 109,82                        | 2 384 538, 89               | 2 351 585,14                        | 6,4                               | 98,6                   | 73,0                          |
| <b>Итого</b>                                                      | <b>2 969 383, 53</b>                | <b>3 222 393, 57</b>        | <b>3 219 557,46</b>                 | <b>8,4</b>                        | <b>99,9</b>            | <b>100,0</b>                  |

тыс. рублей

# Налоговые доходы

## НАЛОГИ НА ПРИБЫЛЬ

в сумме 443 932,96 или 102,6% к годовым плановым назначениям, удельный вес в общем объеме доходов 13,8%

## НАЛОГИ НА ТОВАРЫ (РАБОТЫ, УСЛУГИ), РЕАЛИЗУЕМЫЕ НА ТЕРРИТОРИИ РФ

в сумме 64 163,14 или 102,5% к годовым плановым назначениям, удельный вес в общем объеме доходов 2,0%

## НАЛОГИ НА СОВОКУПНЫЙ ДОХОД

в сумме 194 658,42 или 103,2% к годовым плановым назначениям, удельный вес в общем объеме доходов 6,1%

## НАЛОГИ НА ИМУЩЕСТВО

в сумме 66 766,16 или 107,6 % к годовым плановым назначениям, удельный вес в общем объеме доходов 2,1%

## ГОСУДАРСТВЕННАЯ ПОШЛИНА

в сумме 23 875,95 или 104,9% к годовым плановым назначениям удельный вес в общем объеме доходов 0,7%

## ЗАДОЛЖЕННОСТЬ И ПЕРЕРАСЧЕТЫ ПО ОТМЕНЕННЫМ НАЛОГАМ, СБОРАМ

в сумме 1,03 или 100,0%

1

2


3

4

5

6

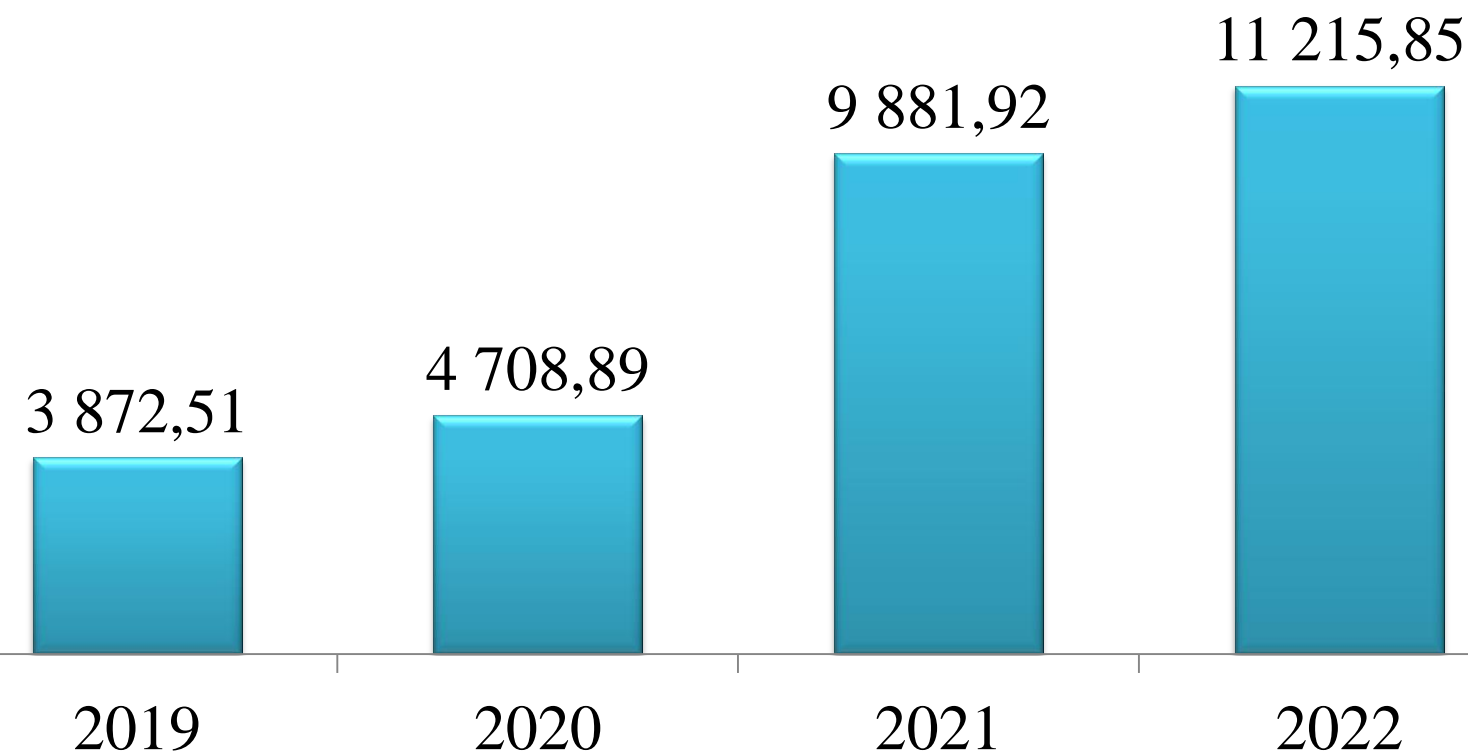
тыс.рублей



# Налог на прибыль организаций

поступил в сумме  
**11 215,85 тыс. рублей**, исполнение составило 113,9%

Темп роста к уровню 2021 года 113,5% сложился за счет увеличения объема продаж от таких плательщиков как: ООО «Алькор и Ко» и ООО КЗЛМК «Маяк»



тыс.рублей

## Основные группы деятельности по ОКВЭД

Розничная торговля в сумме 3 741,70 или 35,3% от общего объема поступлений по ОКВЭД

Оптовая торговля в сумме 2 321,27 или 21,9% от общего объема поступлений по ОКВЭД

Производство готовых металлических изделий в сумме 2 267,24 или 21,4% от общего объема поступлений по ОКВЭД

Обработка древесины и производство изделий из дерева в сумме 731,30 или 6,9% от общего объема поступлений по ОКВЭД

Операции с недвижимым имуществом в сумме 541,52 или 5,1% от общего объема поступлений по ОКВЭД



# Налог на доходы физических лиц

поступил в сумме **432 717,11 тыс. рублей**,  
исполнение составило 102,4%

Темп роста поступлений к уровню прошлого года составил 112,2% за счет:

- ◇ увеличения фонда оплаты труда с учетом решений об обеспечении целевых показателей соотношения средней заработной платы работников, обозначенных Указами Президента РФ, принятых в 2022 году;
- ◇ увеличения МРОТ и индексации з/пл с 1 января 2022 года и 1 июля 2022 года работникам бюджетной сферы;
- ◇ поступлений от новых плательщиков

## Поступление по основным группам деятельности, без учета поступлений от субъектов малого предпринимательства:

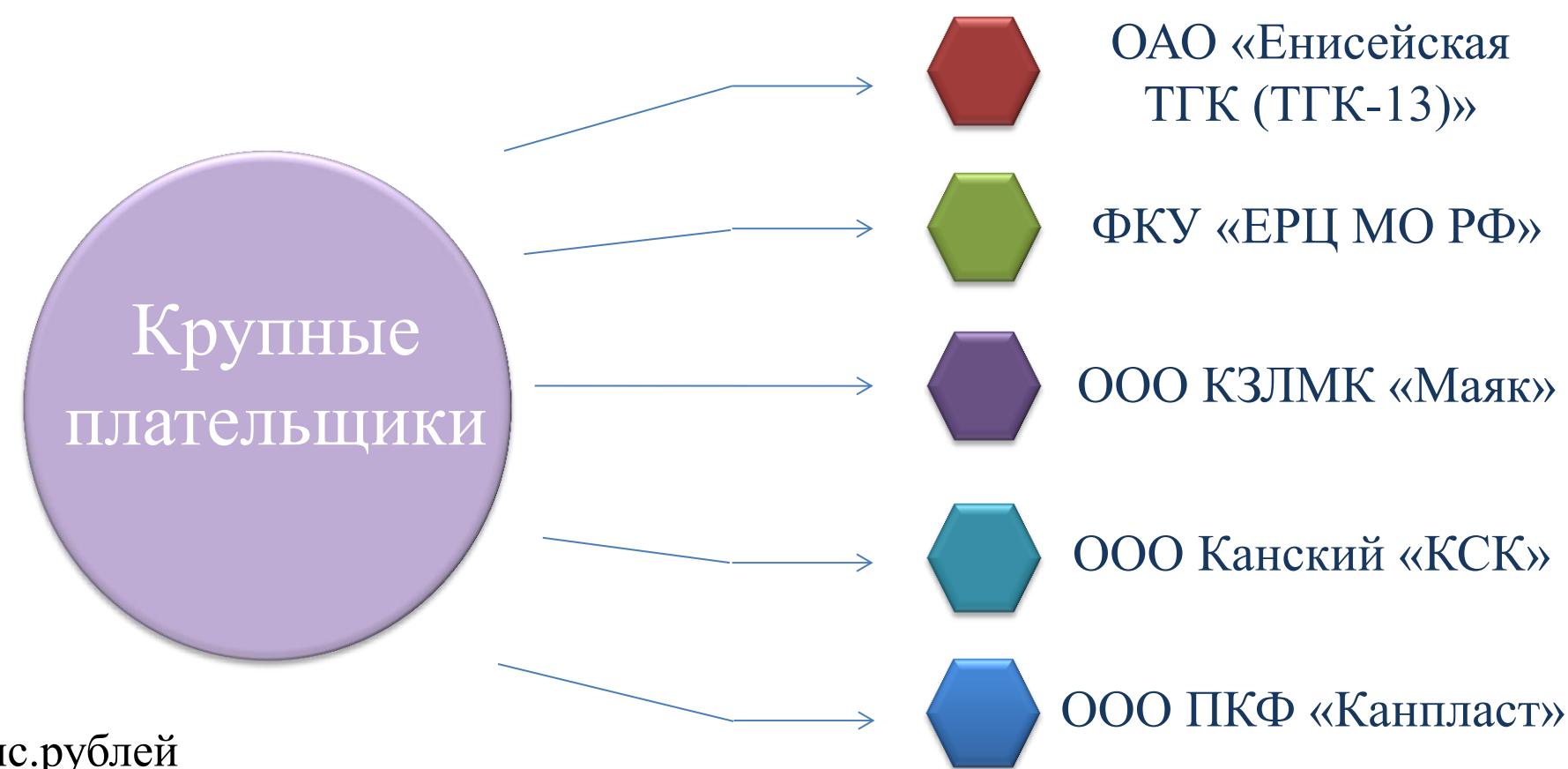
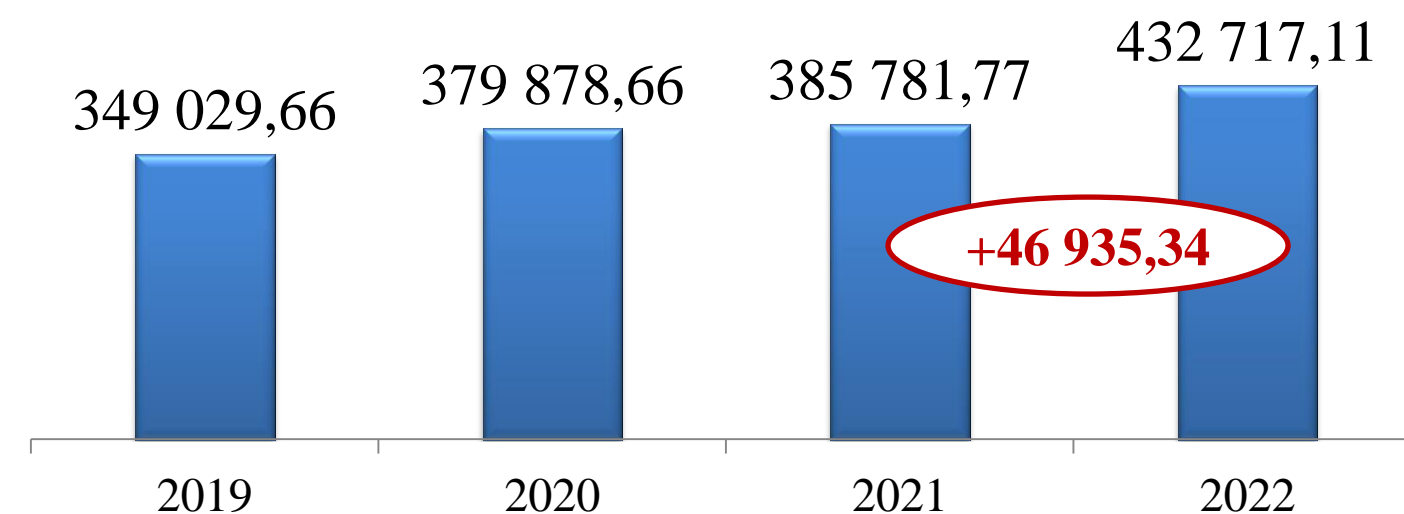
1 Деятельность органов государственного управления по обеспечению военной безопасности, обязательному социальному обеспечению  
в сумме 104 880,23 или 24,2% от общего объема поступлений

2 Образование  
в сумме 59 969,42 или 13,9% от общего объема поступлений

3 Деятельность в области здравоохранения  
в сумме 56 934,64 или 13,2% от общего объема поступлений

4 Обеспечение электрической энергией, газом и паром  
в сумме 31 951,10 или 7,4% от общего объема поступлений

5 Розничная торговля, кроме торговли автотранспортными средствами  
в сумме 31 612,65 или 7,3% от общего объема поступлений



# Получи свой налоговый вычет при уплате НДФЛ

## Социальный

Можно получить по расходам понесенным на:

- благотворительность;
- обучение;
- лечение и медикаменты;
- негосударственное пенсионное обеспечение;
- добровольное пенсионное страхование;
- страхование жизни;
- физкультурно-оздоровительные услуги

ст. 219 НК РФ

## Имущественный

Могут получить налогоплательщики купившие:

- готовое жилье;
- строящий дом;
- земельный участок для этих целей;
- недвижимость с помощью ипотеки (имеют возможность вернуть 13% от суммы уплаченных процентов по кредиту)

ст. 220 НК РФ



Предварительно  
предоставлено  
налоговых вычетов за  
2022 год  
**1 265,48 тыс. рублей**



## Инвестиционный

Могут получить налогоплательщики, которые получили доход:

- в результате продажи (погашения) ценных бумаг;
- вносили личные денежные средства на ИИС;
- получали доход по операциям, учитываемым на ИИС

ст. 219.1 НК РФ

## Стандартный

Как правило его предоставляет работодатель по заявлению сотрудника.

Получить его могут льготные категории граждан:

- инвалиды детства;
- инвалиды I и II групп, ветераны Великой Отечественной войны.

Вычет на детей до 18 лет могут получить родители и опекуны. Срок продлевается до достижения ребенком 24 лет, если он является учащимся

ст. 218 НК РФ

# Налоги на совокупный доход

поступили в бюджет города в сумме **194 658,42 тыс. рублей**,  
исполнение составило 103,2%, из них:

**1. Налог, взимаемый в связи с применением упрощенной системы налогообложения (УСН) -** поступил в сумме **157 618,83 тыс.рублей** или 104,2% от плановых назначений

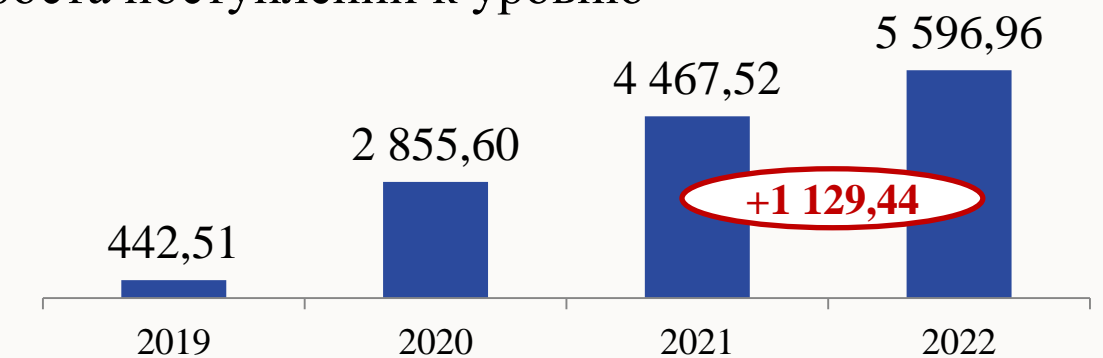
|                                                             |                                             |            |
|-------------------------------------------------------------|---------------------------------------------|------------|
| УСН поступает в бюджет города Канска с 2021 года            | норматив отчисления для города Канска – 50% |            |
|                                                             | 2021 год                                    | 2022 год   |
|                                                             | 127 184,35                                  | 157 618,83 |
|                                                             | <b>+30 434,48</b>                           |            |
| Доходы                                                      | 83 763,82                                   | 104 571,53 |
| Доходы - Расходы                                            | 43 399,46                                   | 53 043,03  |
| Минимальный налог (за налоговые периоды до 01.01.2016 года) | 21,07                                       | 4,27       |

**2. Единый налог на вмененный доход для отдельных видов деятельности –**

налоговый режим прекратил действие с 1 января 2021 года, в 2022 году в бюджет поступила задолженность за прошлые периоды в сумме **771,16 тыс. рублей**.

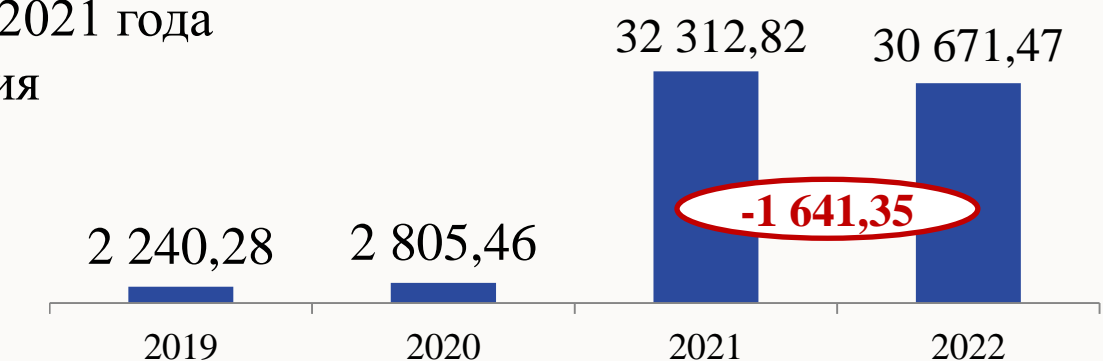
**3. Единый сельскохозяйственный налог (ЕСХН) –**

зачислен в бюджет в сумме **5 596,96 тыс.рублей** или 100,8% от плановых назначений. Темп роста поступлений к уровню 2021 года составил 125,3% за счет уточнения плательщиком налоговой декларации за 2021 год (ООО «Ахурян»)



**4. Налог, взимаемый в связи с применением патентной системы налогообложения –**

поступил в сумме **30 671,47 тыс.рублей**, исполнен на 97,9%. Снижение на 5,1% к уровню 2021 года сложилось за счет уменьшения количества плательщиков и количества выданных патентов.



Темп роста УСН к поступлениям 2021 года составил 123,9%, за счет:  
- поэтапного увеличения размера налоговых ставок;  
- прекращения действия пониженных до минимального уровня налоговых ставок.

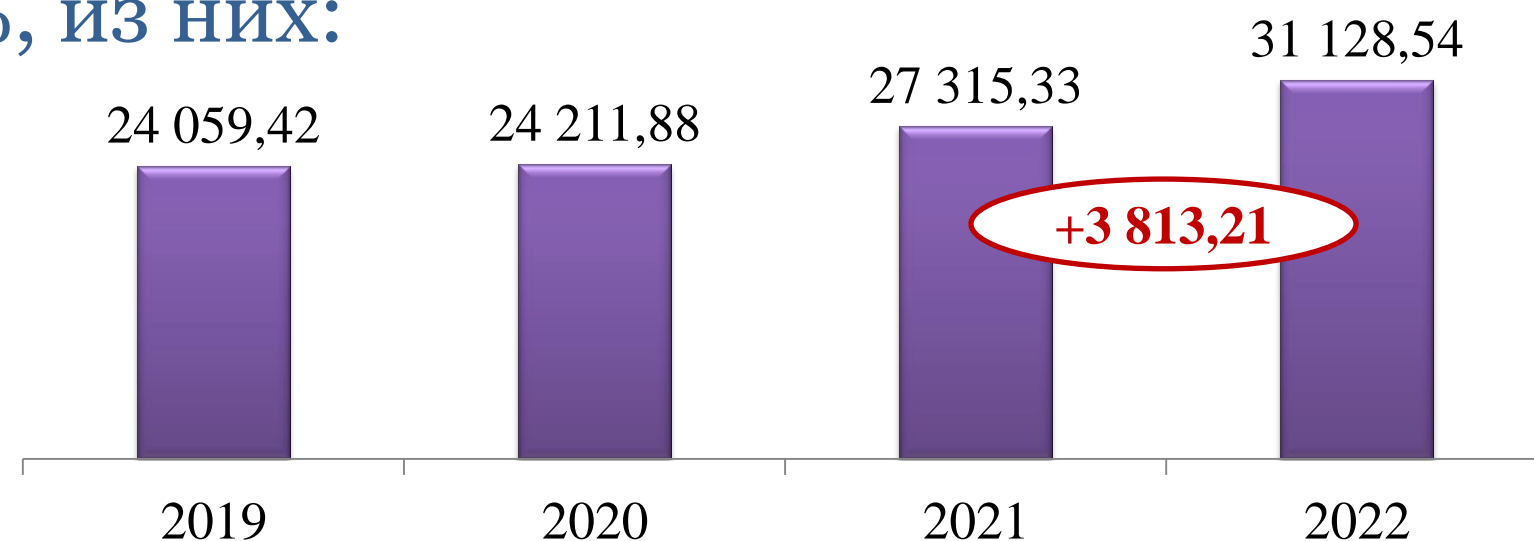
тыс.рублей

# Налоги на имущество

поступили в 2022 году в сумме **66 766,16 тыс. рублей** исполнение составило **107,6%**, из них:

## Налог на имущество физических лиц

Темп роста поступлений к уровню 2021 года составил **113,9%** за счет применения понижающего коэффициента **0,6**, предусмотренного п.8 статьи 408 НК РФ



## Земельный налог с физических лиц

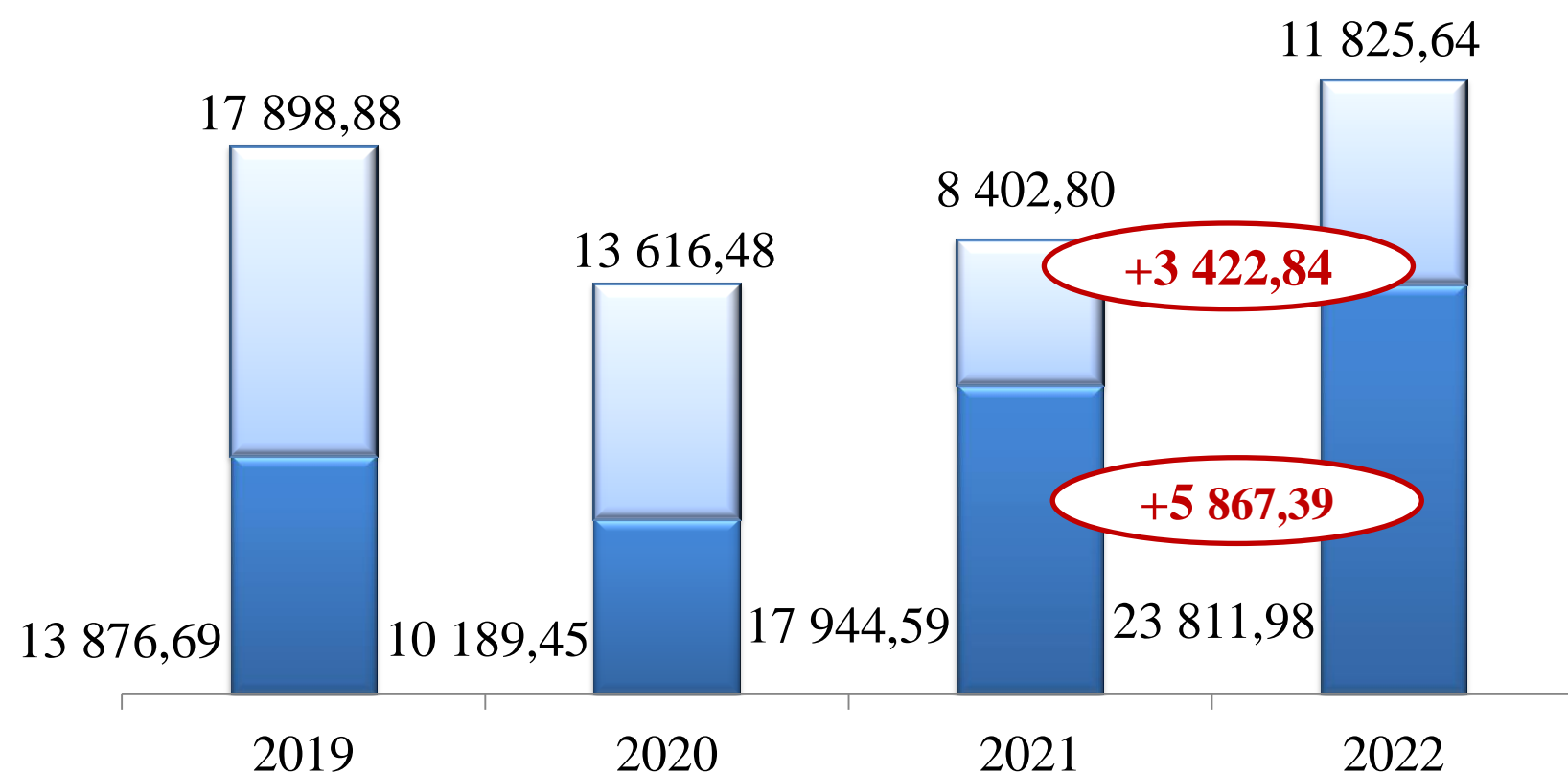
Темп роста поступлений к уровню 2021 года, составивший **140,7%**, сложился за счет возврата в 2021 году уплаченных сумм по решению суда (оспаривание кадастровой стоимости)

## Земельный налог с организаций

Темп роста поступлений к уровню 2021 года составил **132,7%** за счет изменения кадастровой стоимости земельных участков.

Крупные плательщики:


АО «КрасАвиаПорт», ОАО «Енисейская ТГК-13», ООО «Красноярскнефтепродукт», ООО «Восток», ООО «Дивногорская лесная компания»



Изменение кадастровой стоимости → Рост собираемости → Прирост поступлений земельного налога к уровню 2021 года - **35,3%**

тыс. рублей

# Неналоговые доходы



**ДОХОДЫ ОТ ИСПОЛЬЗОВАНИЯ ИМУЩЕСТВА**  
в сумме 48 239,63 или 109,6% к годовым плановым назначениям, удельный вес в общем объеме доходов 1,5%

**ДОХОДЫ ОТ ПРОДАЖИ МАТЕРИАЛЬНЫХ И НЕМАТЕРИАЛЬНЫХ АКТИВОВ**  
в сумме 14 929,83 или 100,4% к годовым плановым назначениям, удельный вес в общем объеме доходов 0,4%

**ШТРАФЫ, САНКЦИИ, ВОЗМЕЩЕНИЕ УЩЕРБА**  
в сумме 5 499,34 или 117,3% к годовым плановым назначениям, удельный вес в общем объеме доходов 0,2%

**ДОХОДЫ ОТ ОКАЗАНИЯ ПЛАТНЫХ УСЛУГ И КОМПЕНСАЦИИ ЗАТРАТ ГОСУДАРСТВА**  
в сумме 3 920,03 или 101,9% к годовым плановым назначениям, удельный вес в общем объеме доходов 0,1%

**ПРОЧИЕ ДОХОДЫ:**  
**ПЛАТЕЖИ ПРИ ПОЛЬЗОВАНИИ ПРИРОДНЫМИ РЕСУРСАМИ;**  
**ПРОЧИЕ НЕНАЛОГОВЫЕ ДОХОДЫ**  
в сумме 1 985,83 удельный вес в общем объеме доходов 0,1%



тыс.рублей

# Доходы от использования имущества, находящегося в муниципальной собственности

поступили в бюджет города в сумме **48 239,63 тыс. рублей** исполнение составило 109,6%  
из них: плата по соглашениям об установлении сервитута – 36,36 тыс. рублей, доходы от перечисления части  
прибыли МУП – 2 099,00 тыс. рублей




Снижение поступлений к уровню прошлого года на 15,1% сложилось за счет поступления задатка в декабре 2021г (Чэнь Цзяньцян) за право на заключение договора аренды

Снижение поступлений к уровню прошлого года на 52,2% сложилось за счет:  
- поступления в 1м квартале 2021г разового платежа (АО «Канская ТЭЦ») по договору аренды;  
- погашения задолженности в 2021 году за 2020 год (ООО «Монополия», ИП Крымков В.В., ООО «Спектр»);  
- выбытия в 2022г объектов муниципального имущества, в связи с его реализацией (ООО РКЦ СОРЖ) и расторжением договоров аренды

Плата за коммерческий и социальный найм жилых помещений

Рост поступлений к уровню прошлого года в размере 22,2% сложился за счет увеличения поступлений от:  
- продажи права на заключение договоров на установку и эксплуатацию рекламных конструкций (администратор - УГ администрации г. Канска);  
- платы по договорам на установку и эксплуатацию рекламных конструкций (администратор - КУМИ г. Канска);  
- платы за размещение нестационарных торговых объектов (администратор - КУМИ г. Канска)



Государственная кадастровая оценка  
земельных участков  
(ГКОЗ):


Кадастровая стоимость

до ГКОЗ - 22 638,41 тыс.р.  
после ГКОЗ - 17 154,23 тыс.р

**-24%**

тыс.рублей

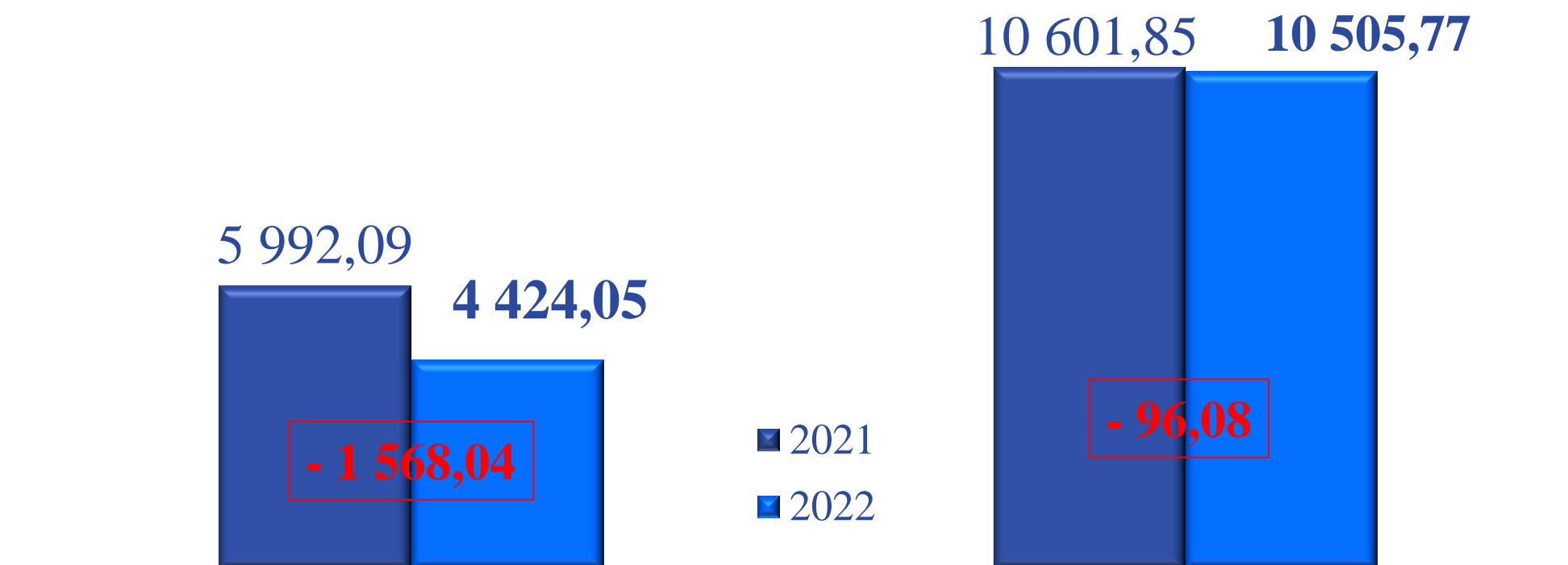
# Доходы от продажи материальных и нематериальных активов



поступили в бюджет города в сумме **14 929,82 тыс. рублей** исполнение составило 100,4%, из них:

Муниципальное имущество, реализованное в 2022 году

| № п/п | наименование объекта                                            | адрес, месторасположение объекта                                              |
|-------|-----------------------------------------------------------------|-------------------------------------------------------------------------------|
| 1     | Нежилое помещение                                               | г. Канск, ул. Урицкого, д. 47 пом.202                                         |
| 2     | Нежилое помещение                                               | г. Канск, мкр. 2-й Северный, д. 9 пом. 100                                    |
| 3     | Снегоход «Буран» С-640А, 2005 г.                                | г. Канск, ул. 40 лет Октября, 91                                              |
| 4     | Материалы от демонтажа нежилого здания, площадью 614,8 кв. м    | г. Канск-3, 1-й городок, д. 12                                                |
| 5     | Материалы от демонтажа нежилого здания, площадью 196,5 кв. м    | г. Канск, ул. Революции, № 19, стр. 2                                         |
| 6     | Материалы от демонтажа нежилого здания КНС, площадью 54,2 кв. м | Канский район, перекресток автодорог: пос. Зеленый Луг, с. Бражное, с. Чечеул |
| 7     | Нежилое здание – хранилище с земельным участком                 | г. Канск, территория Северо-Западный промрайон, зд. 20В                       |



доходы от реализации имущества

доходы от реализации земли

снижение поступлений к уровню прошлого года на 26,2% сложилось за счет того, что стоимость объектов, включенных в план приватизации в 2022 году ниже, чем была в 2021 году (из 11 объектов, включенных в план приватизации, реализовано 7)

снижение поступлений к уровню прошлого года сложилось за счет реализации в 2022 году меньшего количества гектар земельных участков

тыс. рублей



# Безвозмездные поступления от других бюджетов бюджетной системы Российской Федерации

поступили в бюджет в сумме  
**2 350 742,44 тыс. рублей,**  
исполнение составило 98,6%,  
из них:

## СУБСИДИИ, из них на:

бесплатное горячее питание обучающихся - 56 564,52;  
приведение в нормативное состояние автодорог  
– 44 680,40;  
формирование современной городской среды  
– 33 801,40;  
осуществление дорожной деятельности и  
капитальный ремонт дорог – 157 780,20;  
переселение граждан из непригодного для  
проживания жилья – 41 150,00;  
благоустройство территорий - 125 000,00.

## ИНЫЕ МЕЖБЮДЖЕТНЫЕ ТРАНСФЕРТЫ, из них на:

ежемесячное денежное вознаграждение за классное  
руководство – 51 714,59;  
поддержку муниципальных комплексных проектов развития  
– 91 709,70.

434 176,70

523 265,94

1 221 264,88

172 034,92

## ДОТАЦИИ, из них на:

выравнивание бюджетной обеспеченности  
– 359 677,30.

## СУБВЕНЦИИ, из них на:


обеспечение гос.гарантий прав граждан на  
получение бесплатного образования  
– 1 081 307,73;  
питание обучающихся в общеобразовательных  
организациях – 34 707,67;  
обеспечение жильем детей-сирот – 47 158,00;  
обеспечение отдыха и оздоровления детей  
– 17 036,82;  
осуществление деятельности по опеке и  
попечительству в отношении несовершенно-  
летних – 10 611,60;  
обеспечение ограничения платы граждан за  
коммунальные услуги – 10 425,70.

тыс. рублей



# Структура расходов городского бюджета в динамике 2021-2022 годов

| Наименование раздела                                        | Кассовое исполнение за 2021 год | Уточненные бюджетные назначения на 2022 год | Кассовое исполнение за 2022 год | % роста/снижения 2022 к 2021 году | % исполнения 2022 года | Удельный вес в общем объеме расходов |
|-------------------------------------------------------------|---------------------------------|---------------------------------------------|---------------------------------|-----------------------------------|------------------------|--------------------------------------|
| <b>ВСЕГО</b> тыс. рублей                                    | 2 989 263,04                    | 3 282 233,02                                | 3 243 880,53                    | +8,5                              | 98,8                   | 100                                  |
| Общегосударственные вопросы                                 | 120 224,47                      | 146 581,06                                  | 145 875,80                      | +21,3                             | 99,5                   | 4,496                                |
| Национальная безопасность и правоохранительная деятельность | 37 160,45                       | 43 396,66                                   | 43 395,14                       | +16,8                             | 100                    | 1,338                                |
| Национальная экономика                                      | 317 510,66                      | 454 137,22                                  | 452 135,69                      | +42,4                             | 99,6                   | 13,938                               |
| Жилищно-коммунальное хозяйство                              | 542 157,46                      | 349 718,79                                  | 331 168,15                      | -38,9                             | 94,7                   | 10,209                               |
| Охрана окружающей среды                                     | 7 670,09                        | 7 882,48                                    | 7 788,46                        | +1,5                              | 98,8                   | 0,240                                |
| Образование                                                 | 1 698 095,54                    | 1 969 679,71                                | 1 953 710,49                    | +15,1                             | 99,2                   | 60,228                               |
| Культура, кинематография                                    | 102 713,09                      | 119 579,99                                  | 119 579,86                      | +16,4                             | 100                    | 3,686                                |
| Здравоохранение                                             | 73,84                           | 58,60                                       | 58,60                           | -20,6                             | 100                    | 0,002                                |
| Социальная политика                                         | 42 361,11                       | 61 734,41                                   | 60 719,85                       | +43,3                             | 98,4                   | 1,872                                |
| Физическая культура и спорт                                 | 121 296,33                      | 129 464,10                                  | 129 448,49                      | +6,7                              | 100                    | 3,991                                |



# Муниципальная программа города Канска «Развитие образования»

Объем бюджетных ассигнований

|               |               |               |             |
|---------------|---------------|---------------|-------------|
| 1 627 299,32  | 1 859 357,17  | 1 842 433,46  | 99,1        |
| Факт 2021 год | План 2022 год | Факт 2022 год | в % к плану |

1

## Подпрограмма «Развитие дошкольного, общего и дополнительного образования»

Произведено расходов 1 765 854,90



2

## Подпрограмма «Обеспечение реализации муниципальной программы и прочие мероприятия в области образования»

Произведено расходов 76 578,56

Достижение целевых показателей за 2022 год

- Количество мест в ДОУ для детей от 1,5 до 3 лет (мест) +77  
→ 793
- Доля обучающихся по программам углубленного и профильного изучения предметов математического, технического, естественного, гуманитарного направлений (%) 28,8
- Доля детей в возрасте от 5 до 18 лет, охваченных дополнительным образованием (%) 76,56
- Численность детей, включенных в дополнительные общеразвивающие программы 477

тыс. рублей

## Достижение целевых показателей за 2022 год

# Муниципальная программа города Канска «Городское хозяйство»

Объем бюджетных ассигнований

| Факт 2021 год | План 2022 год | Факт 2022 год | в % к плану |
|---------------|---------------|---------------|-------------|
| 404 001,74    | 583 943,58    | 566 147,40    | 97,0        |

Доля протяженности автодорог общего пользования местного значения, на которой проведены работы по ремонту в общей протяженности автомобильных дорог города (%)

+2,6 → 25,4

Уровень износа коммунальной инфраструктуры (%)

61,6

Обеспечение населения улично-дорожным и внутриквартальным освещением (%)

57,3

Обустройство мест (площадок) накопления отходов потребления и (или) приобретение контейнерного оборудования (шт.)

75

### 1 Подпрограмма «Развитие транспортной системы города»

Произведено расходов 441 783,13

### 2 Подпрограмма «Реформирование и модернизация жилищно-коммунального хозяйства и повышение энергетической эффективности»

Произведено расходов 19 612,00

### 3 Подпрограмма «Обращение с твердыми бытовыми отходами на территории города»

Произведено расходов 4 707,07

### 4 Подпрограмма «Благоустройство города»

Произведено расходов 63 736,37

### 5 Отдельные мероприятия

Произведено расходов 36 308,83

тыс. рублей



# Общественно значимые направления расходов



Ремонт автомобильных дорог по ул. Залесная, ул. Транзитная, ул. Товарная протяженность 4,04 км

100 103,00

Ремонт дорог общего пользования МКПР «Северо-Западный промышленный район города Канска» протяженность 3,26 км

92 214,24

Выполнение комплекса работ для участия во Всероссийском конкурсе лучших проектов «Создание комфортной городской среды» по проекту «Набережная реки Кан Красноярского края»

995,21

# Муниципальная программа города Канска «Защита населения от чрезвычайных ситуаций природного и техногенного характера»

Объем бюджетных ассигнований

|           |           |                  |     |
|-----------|-----------|------------------|-----|
| 37 160,45 | 43 396,66 | <b>43 395,14</b> | 100 |
|-----------|-----------|------------------|-----|


|               |               |                      |             |
|---------------|---------------|----------------------|-------------|
| Факт 2021 год | План 2022 год | <b>Факт 2022 год</b> | в % к плану |
|---------------|---------------|----------------------|-------------|

## Подпрограмма

1

### «Предупреждение, спасение, помощь населению города в чрезвычайных ситуациях»

Произведено расходов 42 654,76



2

## Подпрограмма

### «Обеспечение первичных мер по пожарной безопасности на территории города Канска»

Произведено расходов 740,38

тыс. рублей

## Достижение целевых показателей за 2022 год

|                                                                                                                                                                                 |      |
|---------------------------------------------------------------------------------------------------------------------------------------------------------------------------------|------|
| Количество объектов, подключенных к корпоративной сети и приема-передачи данных (ед.)                                                                                           | 200  |
| Количество населения города, охваченного обучением и информированием действий в ЧС природного и техногенного характера (тыс.чел.)                                               | 60,0 |
| Установка и замена информационных знаков на водных объектах (ед.)                                                                                                               | 10   |
| Наличие видеочкамер в пожароопасных районах города (ед.)                                                                                                                        | 12   |
| Количество населения города, охваченного обучением и информированием действий в области пожарной безопасности, содействие распространению пожарно-технических знаний (тыс.чел.) | 85   |
| Обеспечение надлежащего состояния источников противопожарного водоснабжения (%)                                                                                                 | 98   |
| Обеспечение обустройства минерализованных полос (км.)                                                                                                                           | 19,2 |



Контролируемый отжиг

Установка систем оповещения



Обустройство  
минерализованных  
полос



Ослабление ледового покрова

## Достижение целевых показателей за 2022 год

|                                                                                                                                                      |         |         |
|------------------------------------------------------------------------------------------------------------------------------------------------------|---------|---------|
| Число посетителей музея (в стационарных условиях) (чел.)                                                                                             | +857    | 30 300  |
| Количество проведенных мероприятий (общегородских культурно-массовых) (ед.)                                                                          |         | 22      |
| Количество посещений библиотеки (ед.)                                                                                                                | +22 464 | 359 735 |
| Число обучающихся в учреждениях дополнительного образования в сфере культуры (в рамках исполнения муниципального задания и на платной основе) (чел.) | -32     | 913     |
| Удельный вес удовлетворенных запросов пользователей в общем объеме запросов, поступающих в МКУ "Канский городской архив" (%)                         |         | 100     |
| Количество специалистов, повысивших квалификацию (курсы, семинары) (чел.)                                                                            |         | 43      |
| Численность участников мероприятий, направленных на этнокультурное развитие народов Красноярского края (чел.)                                        |         | 20      |

# Муниципальная программа города Канска «Развитие культуры»

## Объем бюджетных ассигнований


|               |               |               |             |
|---------------|---------------|---------------|-------------|
| 158 015,39    | 170 755,44    | 170 755,30    | 100         |
| Факт 2021 год | План 2022 год | Факт 2022 год | в % к плану |



- 1 Подпрограмма «Сохранение культурного наследия»**  
Произведено расходов 75 487,70
- 2 Подпрограмма «Развитие архивного дела в городе Канске»**  
Произведено расходов 4 682,89
- 3 Подпрограмма «Поддержка искусства и народного творчества»**  
Произведено расходов 39 317,27
- 4 Подпрограмма «Обеспечение условий реализации программы и прочие мероприятия»**  
Произведено расходов 51 053,63
- 5 Подпрограмма «Сохранение и развитие этнокультурных традиций народов на территории муниципального образования город Канск»**  
Произведено расходов 213,81

тыс. рублей

# Общественно значимые направления расходов



15 508,34 тыс. рублей  
Государственная поддержка  
комплексного развития  
муниципальных учреждений  
культуры и образовательных  
организаций в области культуры



Средства направлены на  
модернизацию библиотеки  
им. Б.Костюковского



# Муниципальная программа города Канска «Развитие физической культуры, спорта и молодежной политики»

Объем бюджетных ассигнований

|            |            |            |     |
|------------|------------|------------|-----|
| 146 615,05 | 199 393,09 | 199 334,41 | 100 |
|------------|------------|------------|-----|

|               |               |               |             |
|---------------|---------------|---------------|-------------|
| Факт 2021 год | План 2022 год | Факт 2022 год | в % к плану |
|---------------|---------------|---------------|-------------|

## 1 Подпрограмма «Развитие массовой физической культуры и спорта»

Произведено расходов 92 618,65

## 2 Подпрограмма «Вовлечение молодежи в социальную практику»

Произведено расходов 69 631,93

## 3 Подпрограмма «Обеспечение реализации муниципальной программы и прочие мероприятия»

Произведено расходов 36 829,83

## 4 Подпрограмма «Поддержка социально ориентированных некоммерческих организаций города Канска»


Произведено расходов 254,00

тыс. рублей

Достижение целевых показателей за 2022 год

- Доля граждан, систематически занимающихся физической культурой и спортом, к общей численности населения города (%) **+3,12** 48,77
- Численность граждан, занимающихся в муниципальных спортивных учреждениях (чел.) **+77** 1 350
- Удельный вес молодых граждан, проживающих в городе Канска, вовлеченных в реализацию социально-экономических проектов (%) 36,8
- Своевременность разработки нормативно правовых актов, договоров и соглашений, формирующих расходные обязательства (%) 100
- Доля граждан, вовлеченных в решение социальных проблем жителей Канска, от общего количества населения Канска (%) 27,1

# Общественно значимые направления расходов



Выполнение выборочного капитального  
ремонта зрительного зала здания  
молодежного центра

43 838,86 тыс. рублей

# Муниципальная программа города Канска «Развитие малого и среднего предпринимательства»

Достижение целевых показателей за 2022 год

Численность занятых в сфере малого и среднего предпринимательства, включая индивидуальных предпринимателей и самозанятых граждан (ед.)

5 160



Объем бюджетных ассигнований

|   |          |          |     |
|---|----------|----------|-----|
| х | 7 837,40 | 7 837,40 | 100 |
|---|----------|----------|-----|

Факт 2021 год


План 2022 год

Факт 2022 год

в % к плану

**Подпрограмма «Содействие развитию субъектов малого и среднего предпринимательства и самозанятых граждан в городе Канске»**

Произведено расходов 7 837,40




тыс. рублей

# Поддержано 10 субъектов предпринимательства на сумму **2 839,90**

|                                                                                                                           |        |
|---------------------------------------------------------------------------------------------------------------------------|--------|
| <b>ИП Кашкарева Л.Н.</b> - приобретение оборудования для производства текстильных изделий                                 | 500,00 |
| <b>Вдовиченко Н.О.</b> - приобретение оргтехники, оборудования, мебели в целях предоставления развлекательных услуг детям | 100,00 |
| <b>ООО «ТасейЭколес»</b> - приобретение лесоперерабатывающего оборудования, оргтехники                                    | 500,00 |
| <b>ИП Агаджанян А.О.</b> - приобретение оборудования для производства хлебобулочных изделий                               | 500,00 |
| <b>Соловьев А.Н.</b> - приобретение оборудования для оказания услуг населению в сфере строительства                       | 63,41  |
| <b>ООО «ДарТекс»</b> -приобретение лесоперерабатывающего оборудования                                                     | 500,00 |
| <b>ООО «Фортуна Плюс»</b> - приобретение специального транспортного средства для перевозки производимой продукции         | 500,00 |
| <b>Лушникова М.Б.</b> - приобретение оборудования для оказания услуг населению по маникюру и педикюру                     | 40,73  |
| <b>Дугин Д.В.</b> - приобретение оргтехники и мебели для оказания услуг населению в сфере спорта                          | 56,80  |
| <b>Черепанова В.Р.</b> - приобретение оборудования для оказания услуг населению в сфере косметологии.                     | 78,96  |

**ООО «Талан»** получил средства в сумме **4 974,00** на инвестиционный проект «Модернизация кафе самообслуживания и производство полуфабрикатов»



# Муниципальная программа города Канска «Обеспечение доступным и комфортным жильем жителей города Канска»

Объем бюджетных ассигнований

|            |           |                  |      |
|------------|-----------|------------------|------|
| 201 436,95 | 98 445,08 | <b>95 592,98</b> | 97,1 |
|------------|-----------|------------------|------|

|               |               |                      |             |
|---------------|---------------|----------------------|-------------|
| Факт 2021 год | План 2022 год | <b>Факт 2022 год</b> | в % к плану |
|---------------|---------------|----------------------|-------------|

## 1 Подпрограмма «Переселение граждан из аварийного жилищного фонда муниципального образования город Канск»

Произведено расходов 620,00

## 2 Подпрограмма «Обеспечение жильем молодых семей»

Произведено расходов 6 267,08

## 3 «Отдельное мероприятие»

Произведено расходов 88 705,90

тыс. рублей



Достижение целевых показателей за 2022 год

- Доля аварийного жилищного фонда, признанного с 01.01.2012 в установленном порядке аварийным и подлежащим сносу в связи с физическим износом в процессе его эксплуатации, в общем объеме жилищного фонда города (коэф-т) 0,6
- Обеспечение жильем молодых семей (ед.) 5
- Обеспечение жильем детей-сирот (ед.) 27 +8
- Приобретение жилых помещений для переселения граждан, проживающих в жилых домах муниципального образования признанных в установленном порядке аварийными и подлежащими сносу или реконструкции, а также снос таких домов после расселения граждан(ед.) 23

# Общественно значимые направления расходов



Предоставление  
социальных выплат  
молодым семьям на  
приобретение  
(строительство) жилья

5 семей

6 267,08



Обеспечение жилыми  
помещениями детей-сирот  
и детей, оставшихся без  
попечения родителей

47 155,90



Приобретение жилых  
помещений для  
переселения граждан из  
аварийного и ветхого  
жилья

41 550,00

Достижение целевых показателей за 2022 год

Количество благоустроенных дворовых территорий МКД (ед.)

2

Количество благоустроенных часто посещаемых территорий (скверов, парков, иных территорий) (ед.)



3



# Муниципальная программа города Канска «Формирование современной городской среды»

Объем бюджетных ассигнований

249 168,74

162 118,70

162 118,70

100

Факт 2021 год

План 2022 год

Факт 2022 год

в % к плану

## Подпрограмма «Благоустройство территорий города Канска»

Произведено расходов 162 118,70

тыс. рублей



# Общественно значимые направления расходов



## Благоустройство общественных пространств

|                                     |           |
|-------------------------------------|-----------|
| Сквер «Землянка»                    | 7 631,25  |
| Сквер «Гидролизный»                 | 16 016,37 |
| Центральная аллея<br>мкр. Солнечный | 8 713,95  |

32 361,57

Благоустройство двух придомовых территорий с подъездными путями по следующим адресам: г. Канск, мкр. Солнечный, д. 54/12, д. 54/13

3 494,94

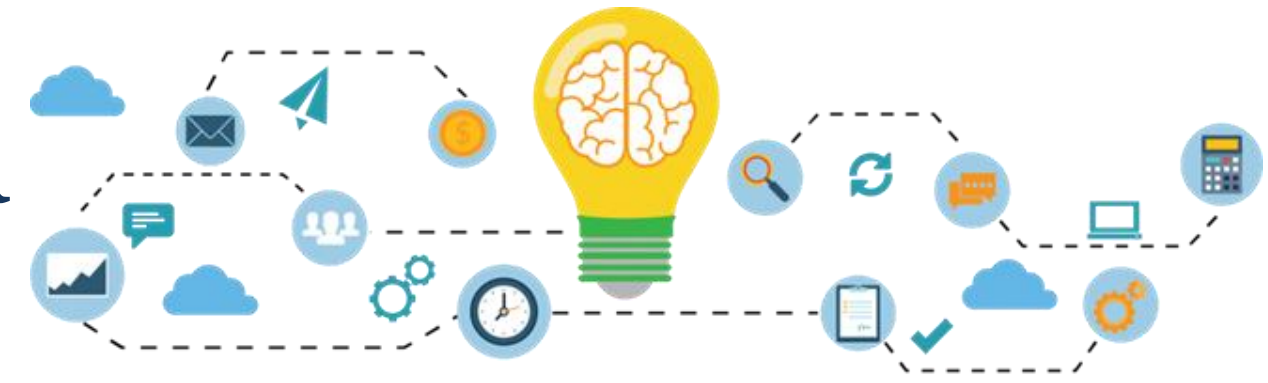
Обустройство 4 755 метров тротуаров, газонов и уличного освещения

тыс. рублей

123 514,54



# Верхний предел муниципального долга



на 01.01.2023

43 000,00



2021

0,00

на 01.01.2022

0,00



на 01.01.2024

43 000,00

на 01.01.2025

0,00

# Мероприятия по повышению доходной базы бюджета

проведена работа с «проблемными налогоплательщиками», по легализации «серой» заработной платы

внесены в ФИАС данные о присвоении адреса по **283** земельным участкам и **314** ОКС

внесены в Росреестр постановления об установлении категории и вида разрешенного использования для **63** земельных участка и об изменении наименования (типа) для 5 объектов недвижимости

внесены в ФИАС в целях актуализации сведений кадастровые номера для **7822** объектов адресации, содержащихся в ГАР

направлено в мировой суд **840** исковых заявлений, **483** претензии по проведению претензионно-исковой работы по взысканию задолженности



уточнены сведения по **116** земельным участкам для формирования полной и достоверной базы, передаваемой в налоговый орган

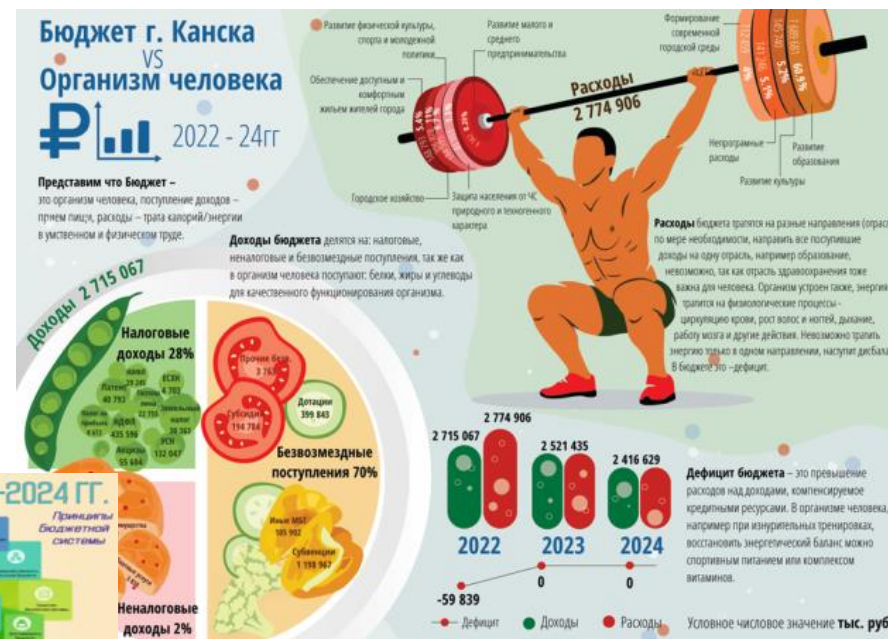
внесено в ФИАС в рамках инвентаризации объектов адресации **1792** адресных объекта, **70** элементов планировочной структуры, **161** элемент улично-дорожной сети, отсутствующих в ГАР

выявлен **31** свободный земельный участок с целью передачи в аренду или для продажи

проведена инвентаризация **817** договоров аренды земельных участков

# Достижения Финансового управления администрации города Канска

В 2022 году новым инструментом доступной информации для граждан стала разработанная информационная панель (дашборд) по бюджету, в которой на одном листе кратко размещена информация о бюджете города. Дашборд был направлен для участия в конкурсе проектов по предоставлению бюджета для граждан в 2022 году на уровень субъекта РФ, где был представлен в двух вариантах и признан победителем конкурса среди юридических и физических лиц.



**1 место** среди муниципальных образований Красноярского края по взаимодействию с ГИС ГМП за 2022 год



**1 степень** в 2020 году и **2 степень** в 2021 году по качеству управления муниципальными финансами

Над проектом работали:

Н. А. Тихомирова – руководитель Финуправления г. Канска  
тел. 8(39161) 3-21-71

М. М. Попова – заместитель руководителя управления  
тел. 8(39161) 3-45-94

А. В. Глуханюк – главный специалист отдела финансирования и контроля за  
расходованием бюджетных средств  
тел. 8(39161) 3-45-94

М. С. Чернышенко – главный специалист бюджетного отдела  
тел. 8(39161) 3-50-24

А. В. Марасанов – консультант отдела учета и отчетности исполнения бюджета  
тел. 8(39161) 3-25-34



### Обратная связь с жителями

Рубрика «Открытый бюджет» на сайте Финансового управления администрации города Канска содержит форму обратной связи с жителями города и края – возможность отправить свой отзыв и предложения



Свои замечания и предложения вы также можете направлять на электронную почту Финуправления г. Канска [fu@fukansk.ru](mailto:fu@fukansk.ru) или обращаться по телефону 8(39161) 3-21-71

Адрес местонахождения:

г. Канск, ул. Коростелева, д. 36, пом. 14



График работы: пн - пт с 8.00 до 17.00 часов  
(обеденный перерыв с 12.00 до 13.00)

прием граждан: среда с 15.00 до 17.00

