
Бюджет для граждан

ПО ОТЧЕТУ «ОБ
ИСПОЛНЕНИИ
БЮДЖЕТА ГОРОДА
КАНСКА ЗА
2025 ГОД»



Глоссарий

- **ОКВЭД** – Общероссийский классификатор видов экономической деятельности;
- **НК РФ** – Налоговый кодекс Российской Федерации;
- **ОКС** – Объекты капитального строительства;
- **ГАР** – Государственный адресный реестр;
- **ФИАС** – Федеральная информационная адресная система;
- **ДОУ** – Дошкольное образовательное учреждение;
- **МБОУ** – Муниципальное бюджетное образовательное учреждение;
- **ООО** – Общество с ограниченной ответственностью;
- **АО** – Акционерное общество;
- **ФКУ «ЕРЦМО РФ»** – Федеральное казенное учреждение «Единый расчетный центр Министерства обороны Российской Федерации»;
- **ОАО «Енисейская ТГК»** – Открытое акционерное общество «Енисейская территориальная генерирующая компания»;
- **КГБУЗ «Канская МБ»** – Краевое государственное бюджетное учреждение здравоохранения Канская межрайонная больница;
- **МБУ ДО СШОР «Олимпиец»** – Муниципальное бюджетное учреждение дополнительного образования спортивная школа олимпийского резерва «Олимпиец»

ГЛОССАРИЙ

НА САЙТЕ ФИНУПРАВЛЕНИЯ

Основные показатели социально-экономического развития

Численность населения г. Канска (чел.)

оценка 2025	84 957
факт 2024	85 385
факт 2023	85 811
факт 2022	86 369

Объем инвестиций в основной капитал (тыс. руб.)

оценка 2025	1 127 183
факт 2024	1 033 526
факт 2023	1 438 688
факт 2022	1 292 093

Фонд заработной платы (тыс. руб.)

оценка 2025	15 039 908
факт 2024	13 133 963
факт 2023	11 387 170
факт 2022	10 097 548

Уровень зарегистрированной безработицы (%)

оценка 2025	0,5
факт 2024	0,5
факт 2023	0,8
факт 2022	0,9

Оборот розничной торговли (тыс. руб.)

оценка 2025	27 825 617
факт 2024	24 660 361
факт 2023	21 681 915
факт 2022	18 865 844

Общая площадь жилых домов, введенных в эксплуатацию (м кв.)

оценка 2025	16 415
факт 2024	15 223
факт 2023	16 513
факт 2022	12 551

Налогооблагаемая база для исчисления налога на прибыль (тыс. руб.)

оценка 2025	744 238
факт 2024	729 645
факт 2023	558 935
факт 2022	593 318

Объем платных услуг оказанных населению (тыс. руб.)

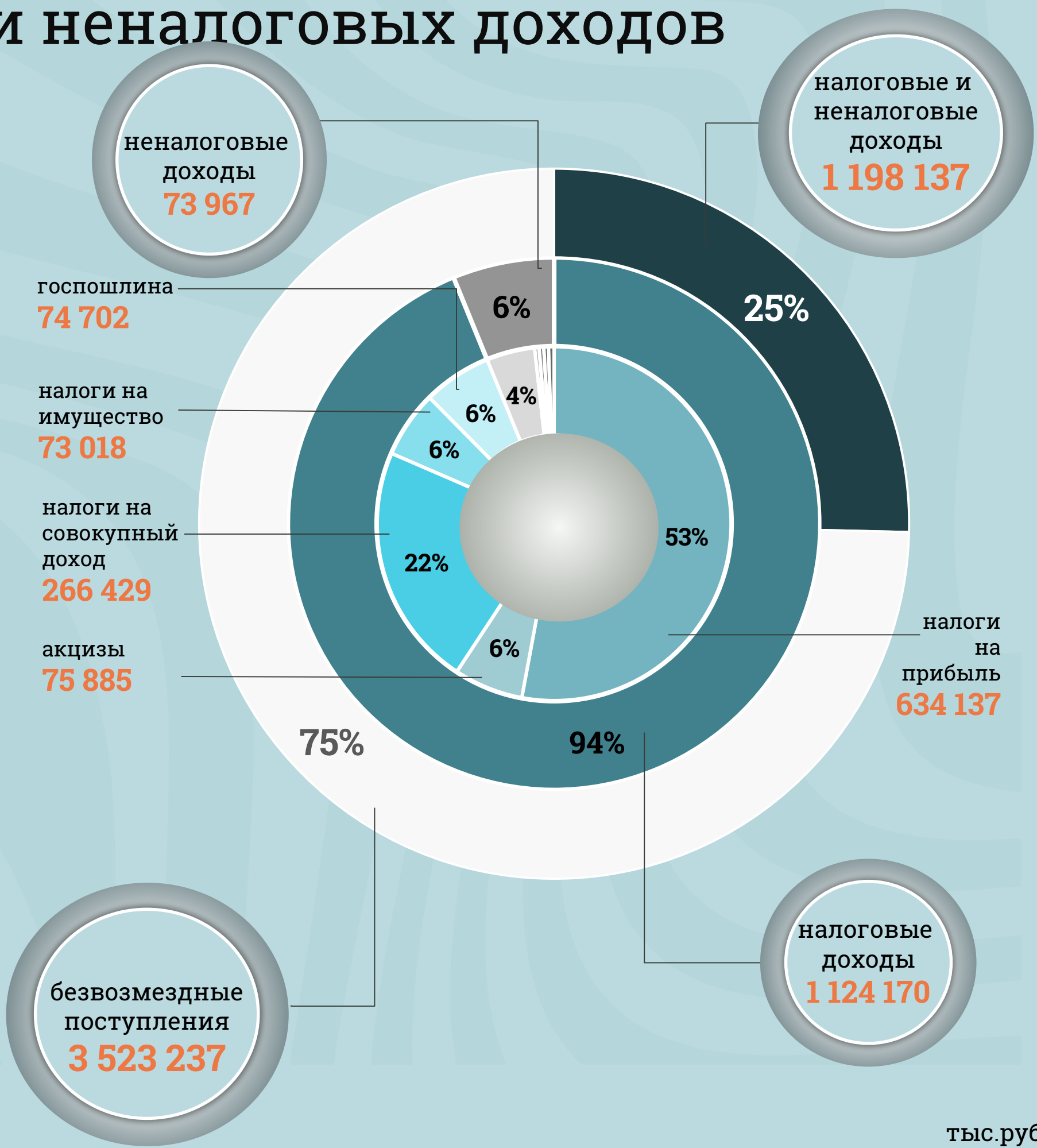
оценка 2025	2 877 415
факт 2024	2 461 562
факт 2023	2 181 187
факт 2022	1 905 475



Исполнение бюджета города Канска за 2023-2025 годы

Показатель	2023 факт	2024 факт	2025 план	2025 факт	отклонение к 2024
ДОХОДЫ	3 491 746,55	4 034 050,51	4 760 983,16	4 721 374,45	687 323,94
Налоговые и неналоговые	905 585,67	1 067 583,84	1 215 627,06	1 198 137,37	130 553,53
Безвозмездные поступления	2 586 160,88	2 966 466,67	3 545 356,10	3 523 237,08	556 770,41
РАСХОДЫ	3 487 862,84	4 025 561,16	4 814 444,13	4 703 400,21	677 839,05
Собственные средства	1 453 354,07	1 705 240,78	1 953 201,74	1 891 667,78	186 427,00
Целевые средства	2 034 508,77	2 320 320,38	2 861 242,39	2 811 732,43	491 412,05
Дефицит (-)/Профицит(+)	+3 883,71	+8 489,35	-53 460,97	+17 974,24	+9 484,89
Муниципальный долг в т.ч.	15 000,00	41 000,00	48 571,52	22 500,00	-18 500,00
- бюджетные кредиты	15 000,00	41 000,00	48 571,52	22 500,00	-18 500,00

Динамика и структура налоговых и неналоговых доходов



тыс.руб.

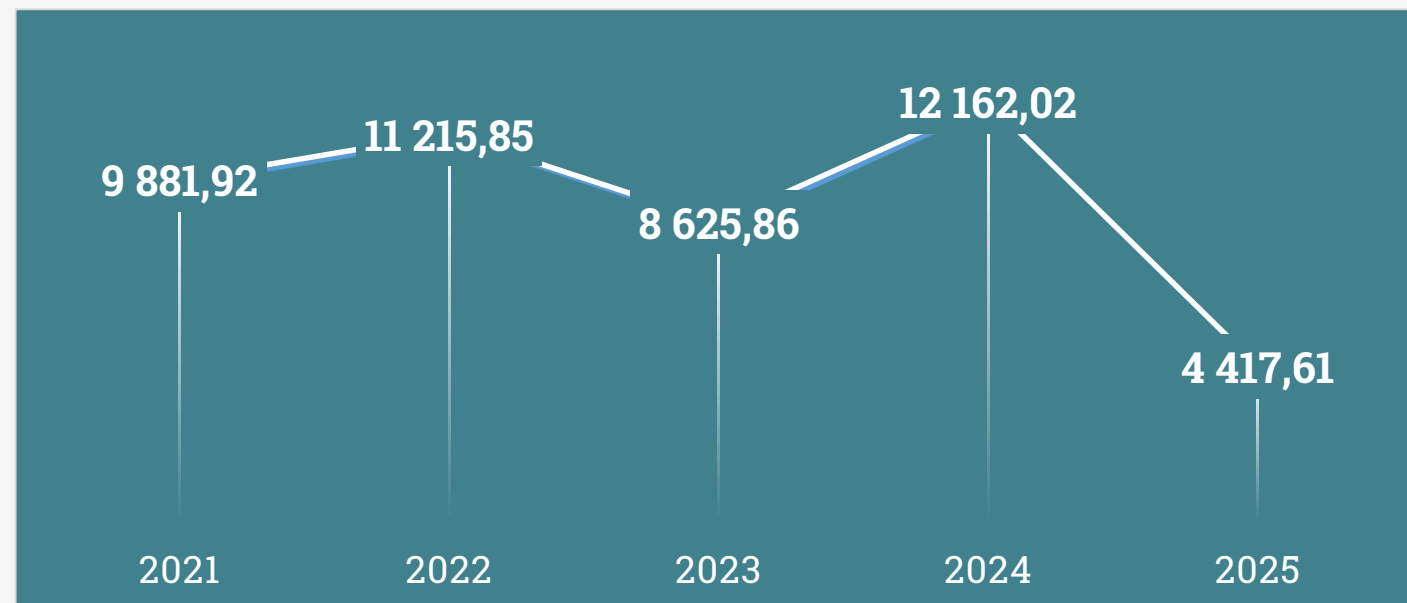
НАИМЕНОВАНИЕ ИСТОЧНИКА	2023	2024	2025
НАЛОГОВЫЕ ДОХОДЫ в том числе:	810 401,92	988 910,21	1 124 170,07
Налоги на прибыль, доходы	492 252,61	581 213,10	634 136,67
Налоги на товары (работы, услуги), реализуемые на территории РФ	68 060,03	73 767,04	75 884,60
Налоги на совокупный доход	168 824,79	227 282,69	266 429,26
Налоги на имущество	60 031,86	68 823,38	73 017,88
Государственная пошлина	21 230,26	37 824,00	74 701,66
Прочие налоговые доходы	2,37	-	-
НЕНАЛОГОВЫЕ ДОХОДЫ, в том числе:	95 183,75	78 673,63	73 967,30
Доходы от использования имущества	60 703,59	55 833,02	52 825,33
Платежи при пользовании природными ресурсами	1 899,00	3 562,78	3 546,62
Доходы от оказания платных услуг и компенсации затрат государства	3 905,41	4 518,30	5 066,17
Доходы от продажи материальных и нематериальных активов	23 108,12	8 841,98	4 849,55
Штрафы, санкции, возмещение ущерба	5 683,81	5 212,98	5 141,90
Прочие неналоговые доходы	-116,18	704,57	2 537,73
БЕЗВОЗМЕЗДНЫЕ ПОСТУПЛЕНИЯ, в том числе:	2 586 160,88	2 966 466,67	3 523 237,08
Дотации	541 946,00	653 616,30	666 247,40
Субсидии	348 199,09	653 109,87	942 988,93
Субвенции	1 420 828,41	1 546 871,63	1 693 687,41
Иные МБТ	269 906,82	116 145,74	205 134,39
Прочие безвозмездные (КБК 207, 218, 219)	5 280,56	-3 276,87	15 178,95
ВСЕГО ДОХОДЫ	3 491 746,55	4 034 050,51	4 721 374,45

Налог на прибыль организаций

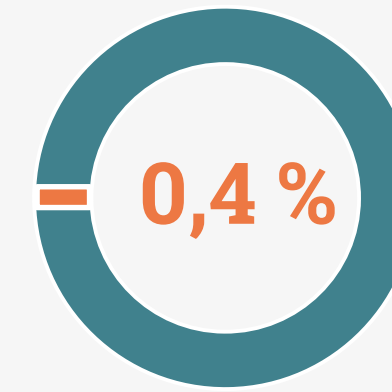
тыс.руб.

Налог за 2025 год поступил в сумме 4 417,61 или 97,6 %, неисполнение сложилось за счет роста недоимки по ОКВЭД «Строительство автомобильных дорог и автомагистралей» (ОАО «ХОТЬКОВСКИЙ АВТОМОСТ»)

В сравнении с 2024 годом снижение на 7 744,41 или 63,7 % сложилось за счет снижения объемов реализации продукции ООО «Роспромстрой», ООО ПКФ «КАНПЛАСТ», ООО КЗЛМК «МАЯК», ООО «Канский КСК», ООО «МАЯК», ООО «СКАНАВТОТРАНС».



доля в общем объеме
налоговых
и неналоговых доходов



ОСНОВНЫЕ ГРУППЫ ВИДОВ ДЕЯТЕЛЬНОСТИ ПО ОКВЭД (удельный вес в общем объеме)

40,4 %

1 783,47 тыс.
руб.

производство
готовых
металлических
изделий,
кроме машин и
оборудования

ООО КЗЛМК «МАЯК»
ООО СЗМК «ЛЕКОН»

1

12,4 %

548,81 тыс.
руб.

обработка
древесины
и производство
изделий
из дерева и пробки,
кроме
мебели

ООО «ОРИЕНТИР»
ООО «СТРОЙМАСТЕР»
ООО «ТАЙГА»
ООО «ЕЛЕС»

2

8,0 %

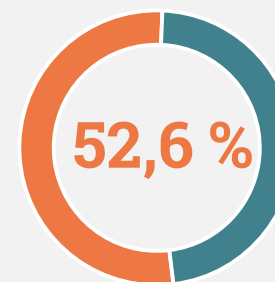
355,09 тыс.
руб.

торговля
оптовая, кроме
оптовой
торговли авто-
транспортными
средствами
и мотоциклами

ООО «ИСТОК»
ООО «ПСК»
ООО «МОНИТОР+»
ООО «АГРОМИР»
ООО «НОВАЯ ЗВЕЗДА»

3

Налог на доходы физических лиц



доля в общем
объеме налоговых
и неналоговых
доходов

Исполнение за 2025 год составило 629 719,06 или 96,7 %.

Рост к 2024 году в сумме 60 667,98 сложился за счет:

- Дифференциации с 1 января 2025 года ставок налога и установления пятиступенчатой налоговой шкалы в зависимости от размера и вида дохода;
- Увеличения с 1 октября 2025 г. на 7,6 % Оплаты труда, обеспечиваемой за счет средств федерального бюджета;
- Увеличения численности работников: ООО КЗЛМК «Маяк», ООО «БЛК», АО «КРАСЭКО», ООО «ТОРГОВЫЙ ДОМ «СЕЛЬСКИЕ ЗОРИ»;



29%
поступления
от крупных
плательщиков

184 061,88 тыс.
руб.



ПОСТУПЛЕНИЕ ПО ОСНОВНЫМ ГРУППАМ ОКВЭД:

159 690,75

деятельность органов государственного управления по обеспечению военной безопасности, обязательному социальному обеспечению

92 664,65

образование

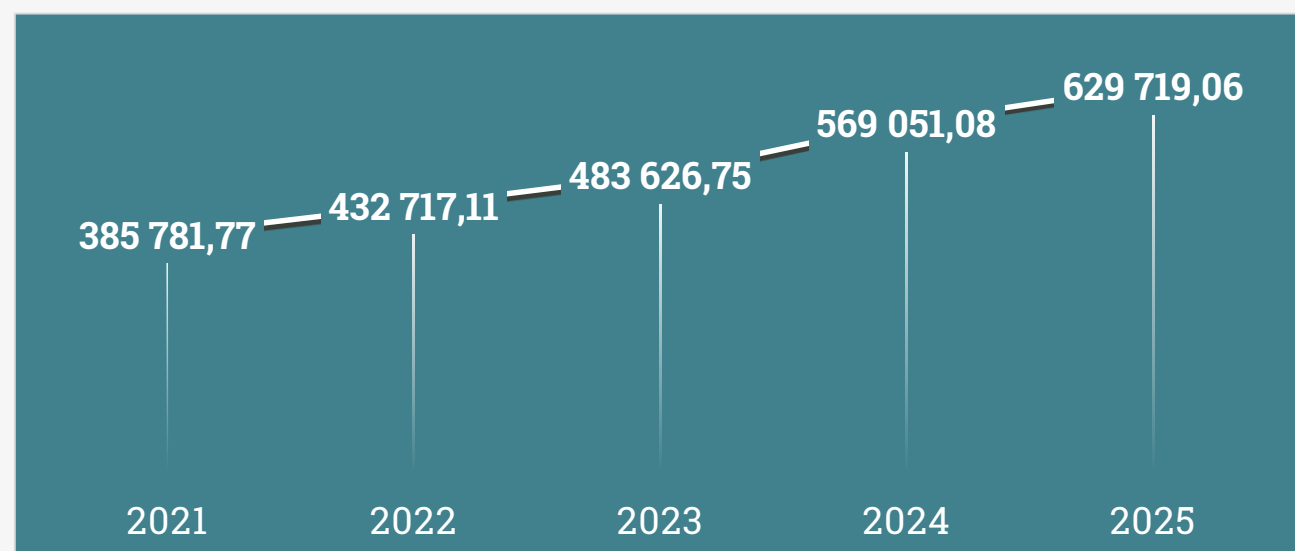
81 378,90

деятельность в области здравоохранения

51 954,66

обеспечение электрической энергией, газом и паром, кондиционирование воздуха

тыс.руб.



Не забудь получить свой налоговый вычет

Виды вычетов:

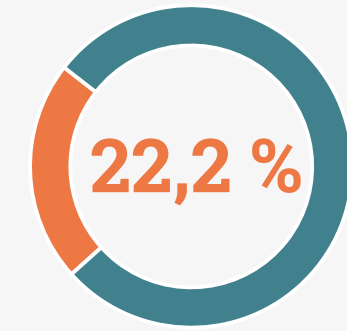
социальный ст. 219 НК РФ	имущественный ст. 220 НК РФ	стандартный ст. 218 НК РФ	инвестиционный ст. 219.1 НК РФ
<p>можно получить по расходам понесенным на:</p> <ul style="list-style-type: none">• благотворительность;• обучение;• лечение и медикаменты;• негосударственное пенсионное обеспечение;• добровольное пенсионное страхование;• страхование жизни;• физкультурно-оздоровительные услуги.	<p>могут получить налогоплательщики купившие:</p> <ul style="list-style-type: none">• готовое жилье;• строящийся дом;• земельный участок для жилья;• недвижимость с помощью ипотеки (имеют возможность вернуть 13 % от суммы уплаченных процентов по кредиту).	<p>как правило его предоставляет работодатель по заявлению сотрудника получить могут:</p> <ul style="list-style-type: none">• льготные категории граждан: инвалиды с детства, инвалиды I и II групп, ветераны ВОВ (полный список определен ст. 218 НК РФ)• налогоплательщики от работодателя по заявлению:<ul style="list-style-type: none">- на детей,- при выполнении испытаний ГТО.	<p>могут претендовать налогоплательщики, которые получили доход:</p> <ul style="list-style-type: none">• в результате продажи (погашения) ценных бумаг;• при внесении в налоговом периоде денежных средств на ИИС;• в сумме положительного финансового результата по операциям, учитываемым на ИИС.

Предварительно предоставлено налоговых вычетов за 2025 год - **1 591 251,00** тыс. руб.

Налоги на совокупный доход

поступили в бюджет города в сумме 266 429,26 или 101,5 %

доля в общем
объеме налоговых
и неналоговых
доходов



Налог, взимаемый в связи с применением упрощенной системы налогообложения (УСН)

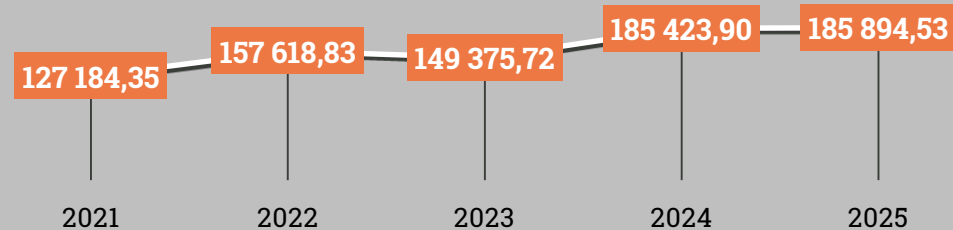
185 894,53 тыс. руб.

Исполнен на 97,3 % за счет снижения поступлений по ОКВЭД:

- Деятельность частных охранных служб;
- Деятельность по складированию и хранению;
- Торговля розничная в неспециализированных магазинах;
- Производство прочих готовых изделий, не включенных в другие группировки.

КРУПНЫЕ ПЛАТЕЛЬЩИКИ:

ООО «РЭС», ООО «БАГУНАЙ», ООО «БАГЕНА»,
ООО «ЖЭК», ООО ПКП «ФЕРМЕР»,
ООО «ЕВРОСТРОЙ», ООО «СФ СТРОЙТРЕСТ»



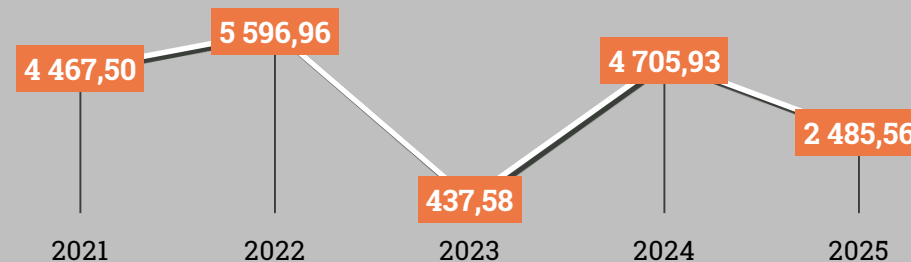
Единый сельскохозяйственный налог (ЕСХН)

2 485,56 тыс. руб.

Исполнен на 100,0 %, снижение к прошлому году на 47,2 % или на 2 220,37 тыс.руб. сложилось за счет поступления в бюджет города в 2024 году уточненных платежей от ООО «Ахурян», ошибочно зачисленных в Канский район в 2023 году.

КРУПНЫЕ ПЛАТЕЛЬЩИКИ:

СПК (СМЕШАНОГО ТИПА) «УСПЕХ»,
ООО «ЛУЖКОВСКОЕ»,
ООО «АХУРЯН»



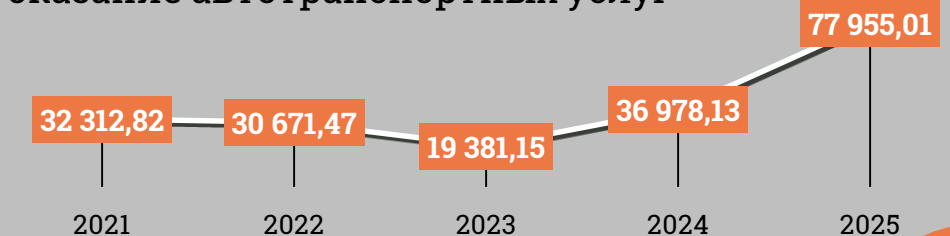
Налог, взимаемый в связи с применением патентной системы налогообложения

77 955,01 тыс. руб.

Исполнен на 113,0 % в связи с несостоявшимся в планируемых объемах возвратом сумм налога, подлежащего уменьшению на суммы уплаченных страховых взносов индивидуальными предпринимателями, за счет позднего срока подачи уведомлений в МРИ ФНС № 8 по Красноярскому краю

ВИДЫ ПРЕДПРИНИМАТЕЛЬСКОЙ ДЕЯТЕЛЬНОСТИ С НАИБОЛЬШИМ ПОСТУПЛЕНИЕМ НАЛОГА:

- розничная торговля, осуществляемая через объекты стационарной торговли, имеющие торговые залы;
- оказание автотранспортных услуг



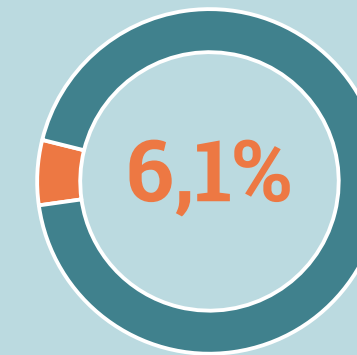
Единый налог на вмененный доход поступил в сумме 94,16 тыс. руб.
поступление задолженности за прошлые периоды

в 2025 г.
выдано
1 482
патента

тыс.руб.

Налоги на имущество

поступили в бюджет города в сумме 73 017,88 или 103,1 %

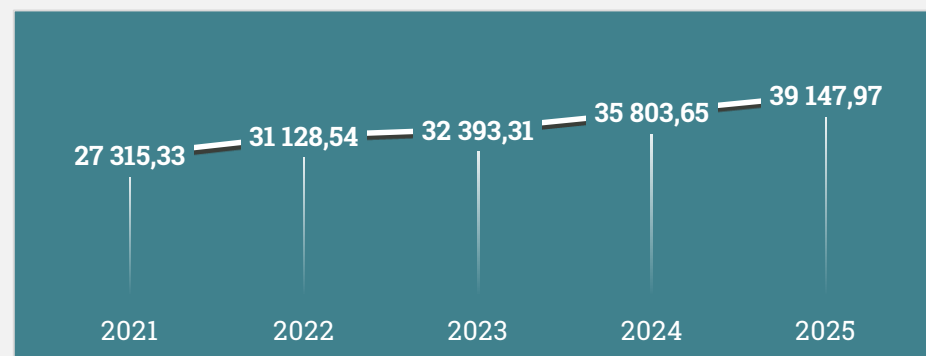


доля в общем
объеме налоговых
и неналоговых
доходов

Налог на имущество физических лиц – 39 147,97 тыс. руб.

Исполнен на 105,5 % за счет поступления задолженности за прошлые периоды.

Рост поступлений к прошлому году составил 3 344,32 или 9,3 % за счет ежегодного увеличения суммы налога, исчисленного исходя из кадастровой стоимости, не более чем 10 % по сравнению с предыдущим годом (п. 8.1 статьи 408 НК РФ)

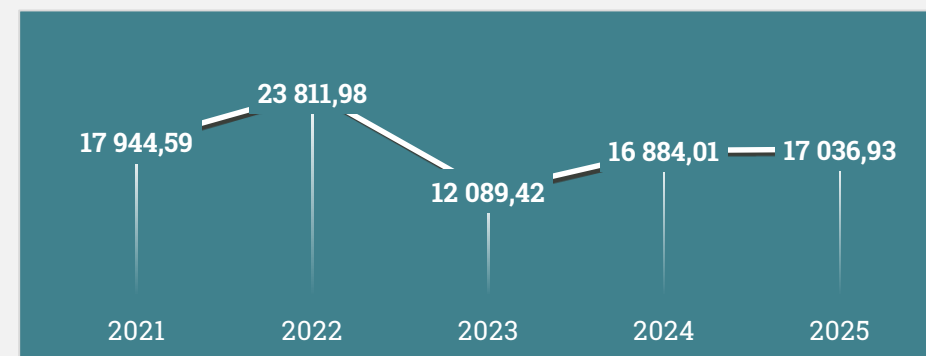


Земельный налог с организаций – 17 036,93 тыс. руб.

Исполнен на 100,2 % и на уровне 2024 года.

КРУПНЫЕ ПЛАТЕЛЬЩИКИ:

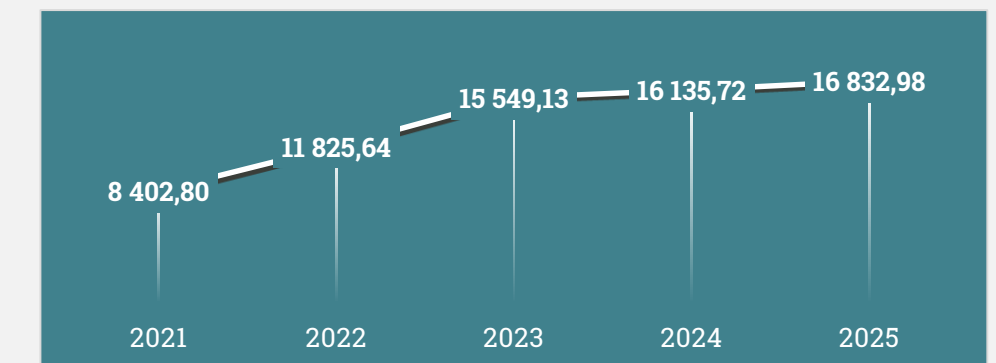
АО «КРАСАВИАПОРТ»;
ООО «МАЯК»;
АО «ЕНИСЕЙСКАЯ ТГК»;
АО «КНП»;
ООО «ВОСТОК»;
АО «КСМ-2»



Земельный налог с физических лиц – 16 832,98 тыс. руб.

Исполнен на 100,7 %.

Рост поступлений к уровню 2024 года в сумме 697,26 или 4,3 % сложился за счет изменения кадастровой стоимости земельных участков, по которым предъявлен налог к уплате

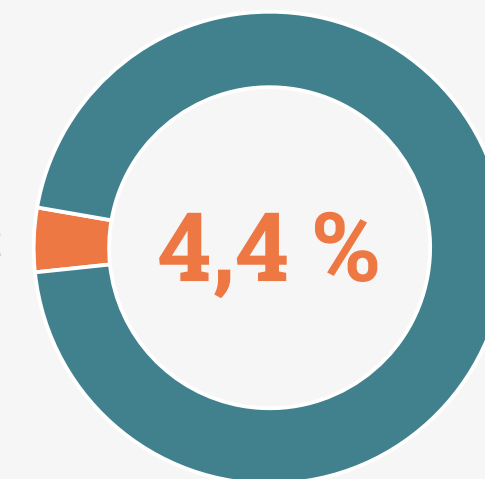


Доходы от использования имущества

тыс. руб.

поступили в бюджет города в сумме 52 825,33 или 104,3 %

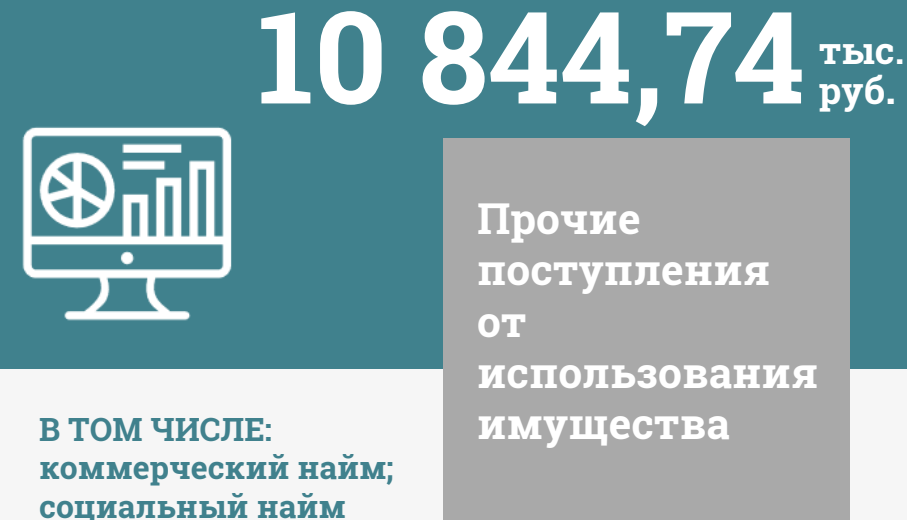
доля в общем
объеме налоговых
и неналоговых
доходов



70,06 тыс. руб.

Плата по соглашениям об установлении сервитута, заключенным органами местного самоуправления городских округов

16
сервитутов
оформлено
в 2025г



Перевыполнение в сумме 2 110,68 или 8,0 % сложилось за счет:

1. Внесения предоплаты за 1 квартал 2026 г (ПАО «Россети»);
2. Поступления задатков по результатам торгов;
3. Погашения задолженности прошлых лет (ООО «МСК-Восток»).

Исполнение составило 100,7 %.



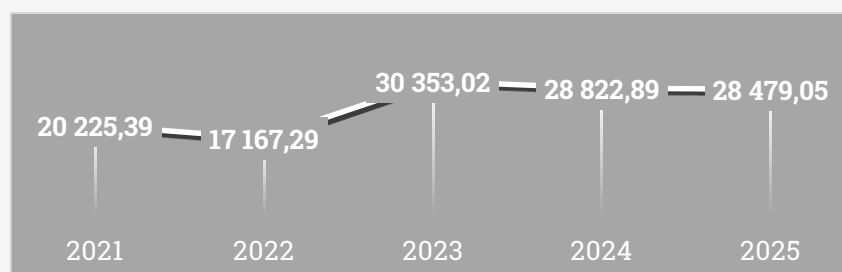
Снижение к прошлому году в сумме 315,26 или 5,9 % сложилось за счет не своевременной оплаты плательщиком текущих платежей за 2025 г.

Исполнение составило 97,8 %.

Рост поступлений в сравнении с 2024 г на 143,36 или 1,3 % сложился за счет поступления задолженности за прошлые периоды, а также средств от судебных приставов по исполнительным листам.

Исполнение составило 103,4 %, перевыполнение на 277,1 произошло за счет погашения задолженности по решениям суда.

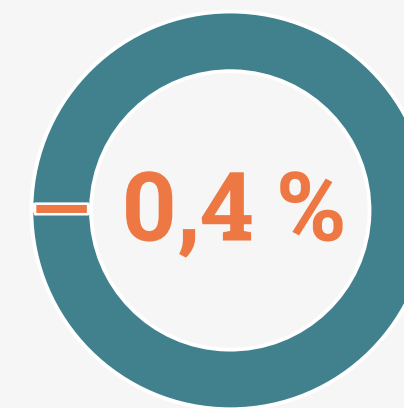
Снижение к поступлениям 2024 г в сумме 2 154,43 или 20,4 % произошло за счет отсутствия поступлений в 2025 году за продажу права на заключение договоров об установке и эксплуатации рекламных конструкций, а также перезаключения в 2024 году 95 договоров сроком на 10 лет.



Доходы от продажи материальных и нематериальных активов

поступили в бюджет города в сумме 4 849,55 или 97,1 %

доля в общем
объеме налоговых
и неналоговых
доходов



тыс.руб.

ДОХОДЫ ОТ РЕАЛИЗАЦИИ ИМУЩЕСТВА

1 525,42 тыс.
руб.

Исполнены на 86,3 %, неисполнение плановых назначений в сумме 242,34 , а также снижение к показателям 2024 года сложилось за счет отсутствия спроса на продаваемое муниципальное имущество.



ДОХОДЫ ОТ ПРОДАЖИ ЗЕМЕЛЬНЫХ УЧАСТКОВ

2 773,74 тыс.
руб.

Исполнены на 105,6 % за счет поступления в декабре денежных средств от выкупленных земельных участков.



ПЛАТА ЗА УВЕЛИЧЕНИЕ ПЛОЩАДИ ЗЕМЕЛЬНЫХ УЧАСТКОВ

550,39 тыс.
руб.

Исполнены на 91,7 % за счет отсутствия кадастровой стоимости по вновь образованным земельным участкам, согласно заявлениям, поданным в декабре 2025 г.



Безвозмездные поступления от других бюджетов бюджетной системы Российской Федерации

942 988,93 тыс. руб.

СУБСИДИИ, из них на:

- переселение граждан из аварийного жилья – 168 802,00;
- бесплатное питание – 58 921,26;
- современная городская среда – 33 243,52;
- строительство объектов коммунальной инфраструктуры – 40 693,98;
- кап ремонт зданий образовательных организаций – 65 000,00;
- кап ремонт учреждений культуры – 50 745,00;
- реконструкция объектов коммунальной инфраструктуры – 97 917,83;
- дороги – 296 226,60.

666 247,40 тыс. руб.

ДОТАЦИИ, из них на:

- выравнивание бюджетной обеспеченности – 514 770,40;
- сбалансированность – 16 708,50;
- повышение размеров оплаты труда – 134 768,50.

205 134,39 тыс. руб.

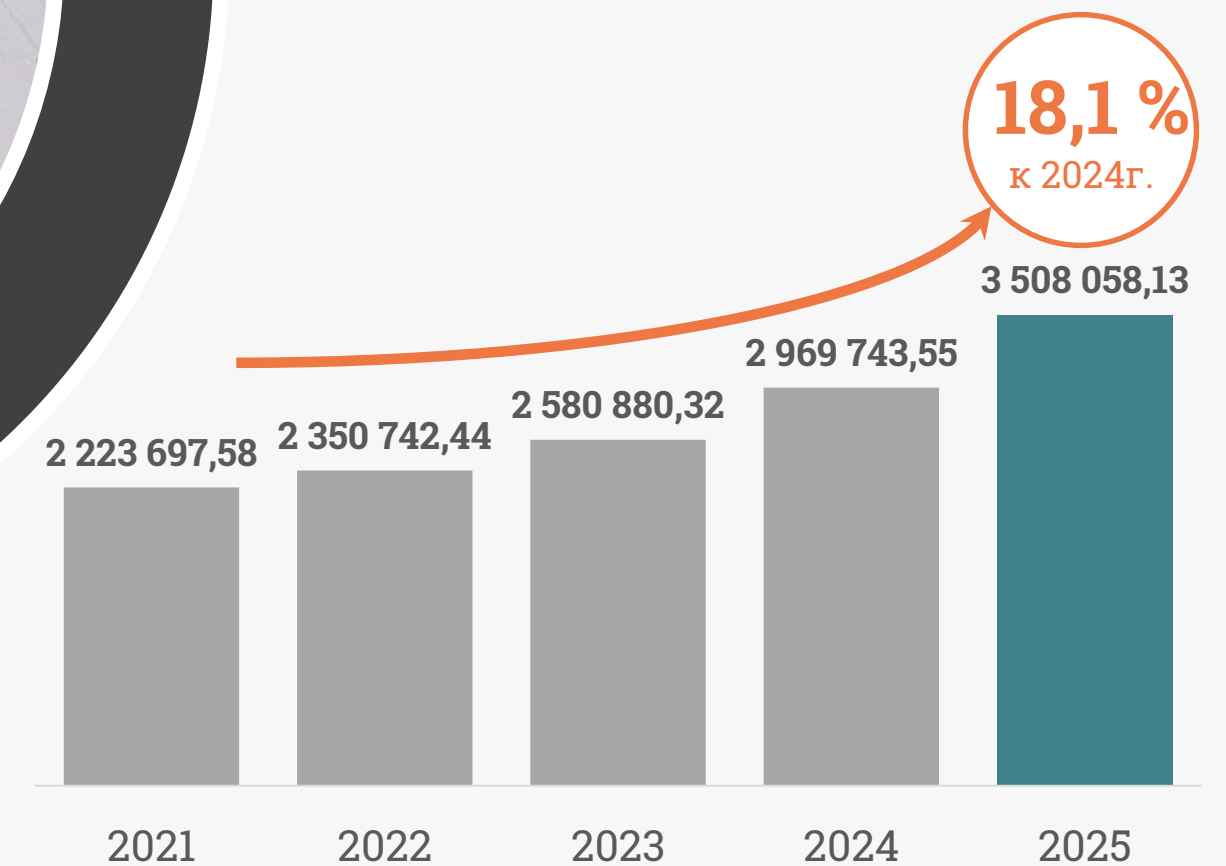
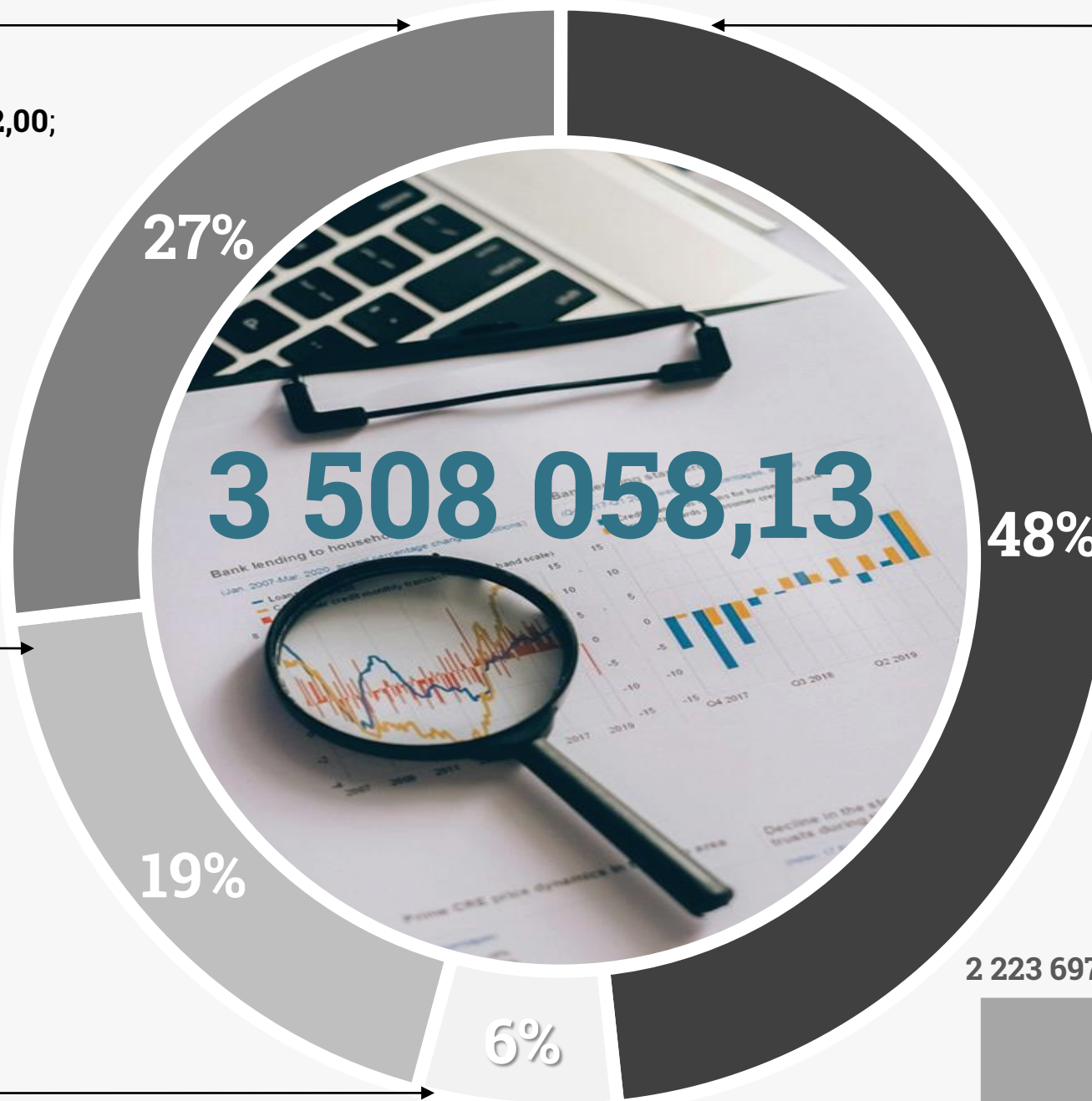
ИНЫЕ МБТ, из них на:

- классное руководство – 103 582,59;
- ликвидация несанкционированных свалок – 25 611,94;
- ликвидацию органов местного самоуправления – 17 268,60;;
- развитие налогового потенциала – 11 168,40.

1 693 687,41 тыс. руб.

СУБВЕНЦИИ, из них на:

- получение дошкольного образования – 631 717,50;
- получение общего образования – 865 792,90;
- обеспечение жилыми помещениями детей, оставшихся без попечения родителей – 116 187,00;
- отдых и оздоровление детей – 22 623,23;
- осуществление деятельности по опеке и попечительству – 18 566,30.



тыс. руб.

Мероприятия по повышению доходной базы бюджета

7 157,60 тыс. руб.

поступило в бюджет города в результате претензионно-исковой деятельности в 2025 году

110

земельных участков

Уточнены сведения для формирования полной и достоверной базы

41

уведомление

Выявлены договора аренды земельных участков с истекшими сроками, информация направлена арендаторам

95

земельных участков

Уточнены сведения, содержащиеся в ЕГРН, подготовлена и направлена информация в ППК «РОСКАДАСТР»

6

объектов

Оформлено право на 3 выморочных и 3 бесхозяйных объекта

13

участков

Выявлены и сформированы свободные земельные участки с целью передачи их в аренду

379

исковых заявлений

Направлено в рамках претензионно-исковой деятельности в качестве принятия мер по сокращению задолженности в части неналоговых доходов бюджета

54

договора

Проведена инвентаризация на предмет соответствия размеров арендной платы установленным нормам

352

постановления

Проведена инвентаризация сведений в ГАР, данные актуализированы, внесены в ФИАС и РОСРЕЕСТР

562

претензии

Структура расходов бюджета

НАИМЕНОВАНИЕ РАЗДЕЛА	2023	2024	2025
ВСЕГО РАСХОДОВ	3 487 862,83	4 025 561,16	4 703 400,21
Общегосударственные вопросы	159 528,07	190 917,64	216 765,42
Национальная безопасность и правоохранительная деятельность	50 870,85	52 924,13	58 893,82
Национальная экономика	393 110,44	495 614,50	513 463,53
Жилищно-коммунальное хозяйство	352 920,73	375 995,42	606 201,38
Охрана окружающей среды	8 854,13	5 185,00	4 250,97
Образование	2 113 973,21	2 415 163,95	2 732 899,61
Культура, кинематография	127 912,46	137 874,13	225 740,50
Социальная политика	139 978,10	152 943,91	130 605,37
Физическая культура и спорт	140 711,31	198 941,25	214 573,21
Обслуживание муниципального долга	3,53	1,23	6,40

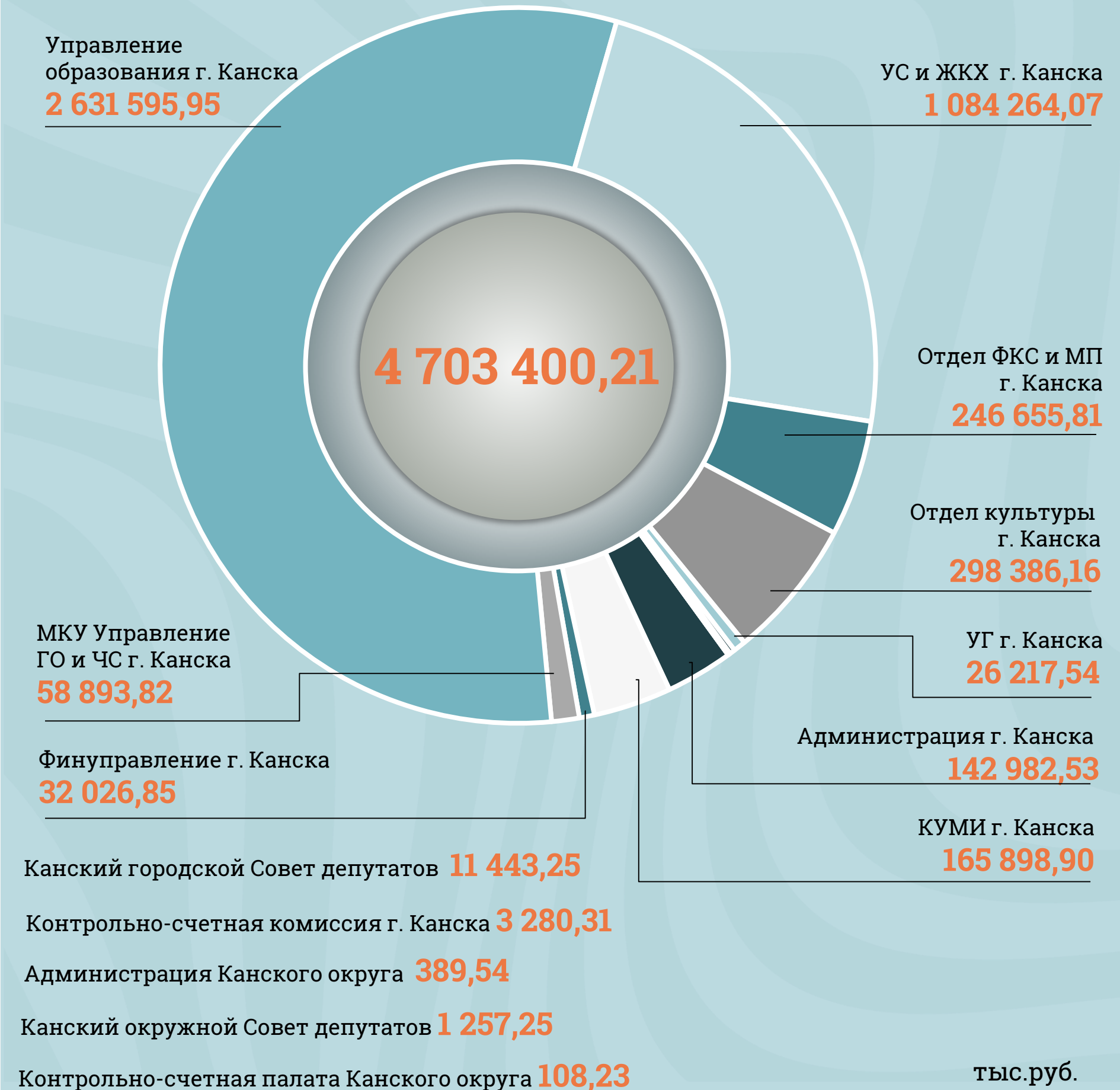
≈ 60%

расходов бюджета приходится на раздел «Образование»

48

образовательных учреждений функционирует в городе

Образование является абсолютным приоритетом в расходовании бюджетных средств



Программные и непрограммные расходы бюджета

Наименование программы	2023	2024	2025
Развитие образования	2 003 762,31	2 326 631,83	2 623 348,48
Городское хозяйство	539 806,54	680 429,66	856 938,84
Защита населения от чрезвычайных ситуаций природного и техногенного характера	50 870,85	52 924,13	58 893,82
Развитие культуры	184 017,36	207 678,42	304 871,83
Развитие физической культуры, спорта и молодежной политики	204 758,01	227 565,38	246 655,81
Развитие малого и среднего предпринимательства	11 452,24	9 560,39	10 558,20
Обеспечение доступным и комфортным жильем жителей города	132 074,85	193 003,25	292 170,24
Формирование современной городской среды	182 175,62	115 707,78	56 308,13
Непрограммные расходы	178 945,05	212 060,32	253 654,86

тыс.руб.

Согласно Бюджетного кодекса Российской Федерации, расходы бюджета делятся на программные и непрограммные. Это разделение помогает повысить эффективность управления бюджетными средствами, обеспечивает прозрачность и целевое использование финансовых ресурсов.

ПРОГРАММНЫЕ РАСХОДЫ

Это бюджетные ассигнования, направленные на реализацию муниципальных программ. Они имеют четкие цели, сроки выполнения и измеримые результаты.

НЕПРОГРАММНЫЕ РАСХОДЫ

Это бюджетные ассигнования, не связанные с реализацией программ. Они направлены на текущее функционирование органов власти, обеспечение муниципальных услуг и выполнение обязательных расходных обязательств.

Развитие образования

Факт 2024 год	План 2025 год	Факт 2025 год	% испол.
2 326 631,83	2 670 570,80	2 623 348,48	98,2



Достижение целевых показателей за 2025 год

Количество мест в ДООУ для детей от 1,5 до 3 лет (мест) 737

Доля обучающихся по программам углубленного и профильного изучения предметов математического, технического, естественного, гуманитарного направлений (%) 29,8

Доля детей в возрасте от 5 до 18 лет, охваченных дополнительным образованием (%) 82,73

Численность детей, включенных в дополнительные общеразвивающие программы 672

48

образовательных учреждений

5 учреждений доп. образования

25 детских садов

18 школ

Подпрограммы:

Развитие дошкольного, общего и дополнительного образования

2 515 344,86

Обеспечение реализации муниципальной программы и прочие мероприятия в области образования

108 003,62

тыс.руб.



ОБЕСПЕЧЕНИЕ ОТДЫХА
И ОЗДОРОВЛЕНИЯ ДЕТЕЙ - **33 343,43** тыс.
руб.

955
детей

отдохнули в
лагерях

1 867
детей

оздоровились
на площадках

120
детей

стали участниками
походов

ВЫЯВЛЕНИЕ И
ПОДДЕРЖКА
ОДАРЕННЫХ ДЕТЕЙ

262
ребенка
награждены

МУНИЦИПАЛЬНЫЙ КОНКУРС
«МОЛОДЫЕ УЧИТЕЛЯ –
НОВОЙ ШКОЛЫ»

3
педагога
награждено



Городское хозяйство

Факт 2024 год	План 2025 год	Факт 2025 год	% испол.
680 429,66	888 623,24	856 938,84	96,4



Достижение целевых показателей за 2025 год

Доля протяженности автодорог общего пользования местного значения, на которой проведены работы по ремонту в общей протяженности автомобильных дорог города (%)

33,5

Уровень износа коммунальной инфраструктуры (%)

61,6

Обеспечение населения улично-дорожным и внутриквартальным освещением (%)

57,8

Организация мест (площадок) накопления отходов потребления (шт.)

10

Приобретение контейнерного оборудования (шт.)

20

Подпрограммы:

Развитие транспортной системы города

493 091,29

Реформирование и модернизация жилищно-коммунального хозяйства и повышение энергетической эффективности

155 056,32

Обращение с твердыми бытовыми отходами на территории города

1 463,40

Благоустройство города

139 202,43

Отдельные мероприятия

68 125,40

тыс.руб.



104 970,99 тыс.
руб.


содержание автомобильных дорог
общего пользования

(нанесение горизонтальной дорожной разметки,
нанесение разметки на пешеходных переходах,
содержание искусственных сооружений на автодорогах)



63 162,52 тыс.
руб.

капитальный ремонт моста через
р. Тарайка по ул. краевой



42 817,22 тыс.
руб.

капитальный ремонт и ремонт
автомобильных дорог общего
пользования

Защита населения от чрезвычайных ситуаций природного и техногенного характера

Факт 2024 год	План 2025 год	Факт 2025 год	% испол.
52 924,13	59 220,52	58 893,82	99,4



Достижение целевых показателей за 2025 год

Количество объектов, подключенных к корпоративной сети и приема-передачи данных (ед.)	200
Количество населения города, охваченного обучением и информированием действий в ЧС природного и техногенного характера (тыс.чел.)	60
Установка и замена информационных знаков на водных объектах (ед.)	23
Наличие видеокамер в пожароопасных районах города (ед.)	12
Количество населения города, охваченного обучением и информированием действий в области пожарной безопасности, содействие распространению пожарно-технических знаний (тыс.чел.)	85
Обеспечение обустройства минерализованных полос (км.)	10,84

Подпрограммы:

Предупреждение, спасение, помощь населению города в чрезвычайных ситуациях

58 756,14

Обеспечение первичных мер по пожарной безопасности на территории города Канска

137,68

тыс.руб.



Установка и оснащение
спасательным постом
набережной реки Кан
(ул. Яковенко)

1 035,64 тыс.
руб.

Приобретение техники и
спецоборудования для
предупреждения ЧС

3 006,11 тыс.
руб.



- Установка и монтаж систем оповещения: ул. Краевая д. 66, мкр. МЖК д. 18
- Модернизация имеющихся точек звукового оповещения

4 698,72 тыс.
руб.

Развитие культуры

Факт 2024 год	План 2025 год	Факт 2025 год	% испол.
207 678,42	306 300,64	304 871,83	99,5



Достижение целевых показателей за 2025 год

Число посетителей музея (чел.)	48 229
Количество проведенных культурно-массовых мероприятий (ед.)	22
Количество посещений библиотеки (ед.)	380 920
Число обучающихся в учреждениях дополнительного образования в сфере культуры (чел.)	915
Удельный вес удовлетворенных запросов пользователей в МКУ "Канский городской архив" (%)	100
Количество специалистов, повысивших квалификацию (курсы, семинары) (чел.)	85
Численность участников мероприятий, направленных на этнокультурное развитие народов Красноярского края (чел.)	26

6 учреждений культуры
11 библиотек

Подпрограммы:

Сохранение культурного наследия	100 646,58
Развитие архивного дела в городе Канске	6 485,67
Поддержка искусства и народного творчества	117 841,79
Обеспечение условий реализации программы и прочие мероприятия	79 681,54
Сохранение и развитие этнокультурных традиций	216,25

тыс.руб.



Комплектование книжных фондов библиотек, приобретено **3 948** экземпляров

1 941,00 тыс. руб.

Проведено **22** общегородских культурно-массовых мероприятий, конкурсов, форумов

7 389,73 тыс. руб.

Проведение капитального ремонта (реконструкции) учреждений культуры

51 257,58 тыс. руб.



Развитие физической культуры, спорта и молодежной политики

5 учреждений

Факт 2024 год	План 2025 год	Факт 2025 год	% испол.
227 565,38	259 089,57	246 655,81	95,2



Достижение целевых показателей за 2025 год

Доля граждан, систематически занимающихся физической культурой и спортом, к общей численности населения города (%)	55
Удельный вес молодых граждан, проживающих в городе Канске, вовлеченных в реализацию социально-экономических проектов (%)	37
Численность граждан, занимающихся в муниципальных спортивных учреждениях (чел.)	1 243
Своевременность разработки нормативно правовых актов, договоров и соглашений, формирующих расходные обязательства (%)	100
Доля граждан, вовлеченных в решение социальных проблем жителей Канска, от общего количества населения Канска (%)	27,1


Подпрограммы:

Развитие массовой физической культуры и спорта
166 444,26

Вовлечение молодежи в социальную практику
32 082,60

Обеспечение условий реализации программы и прочие мероприятия
48 128,95

тыс.руб.



355 детей

трудоустроено МБУ «ММЦ г.Канска»
на летний период

1 004 человека

сдали нормы ГТО в центре
тестирования ВФСК на базе МБУ
«ФСК «Текстильщик»

5 флагманских
программ

реализуется:

- «Мы создаем»;
- «Мы развиваем»;
- «Мы гордимся»;
- «Мы помогаем»;
- «Мы достигаем»

1 243 воспитанника

обучается в
МБУ ДО СШОР «Олимпиец»;
МБУ ДО «СШОР имени
В.И. Стольников»;
МБУ ДО «СШ им. М.Ф. Мочалова»



Развитие малого и среднего предпринимательства

Факт 2024 год	План 2025 год	Факт 2025 год	% испол.
9 560,39	10 634,66	10 558,20	99,3



Достижение целевых показателей за 2025 год

Численность занятых в сфере малого и среднего предпринимательства, включая индивидуальных предпринимателей и самозанятых граждан (ед.)

8 589

Количество субъектов малого и (или) среднего предпринимательства, получивших субсидию по возмещению затрат при осуществлении предпринимательской деятельности(ед.)

11

Подпрограмма:

Содействие развитию субъектов малого и среднего предпринимательства и самозанятых граждан в городе Канске

10 558,20

тыс.руб.

1. ГРАНТОВАЯ ПОДДЕРЖКА СУБЪЕКТАМ МАЛОГО И СРЕДНЕГО ПРЕДПРИНИМАТЕЛЬСТВА НА НАЧАЛО ВЕДЕНИЯ ПРЕДПРИНИМАТЕЛЬСКОЙ ДЕЯТЕЛЬНОСТИ:



3 субъекта
МСП

1 143,00 тыс.
руб.

общая сумма поддержки

ИП Матяш Д.Д.
ИП Мельников В.В.
ООО «НЕОТЭК»

2. СУБСИДИЯ НА ВОЗМЕЩЕНИЕ ЗАТРАТ ПРИ ОСУЩЕСТВЛЕНИИ ПРЕДПРИНИМАТЕЛЬСКОЙ ДЕЯТЕЛЬНОСТИ:

11 субъектов
МСП

9 309,01 тыс.
руб.

общая сумма поддержки

ООО «Восточный терминал»
ООО «Канское хлебоприемное предприятие»
ООО «Сибпромизол»
ООО «Канск Декор»

ИП Макеева И.Е.
ИП Баранов С.С.
ИП Агаджанян А.О.

Черепанова В.Р. (самозанятый гражданин)
Вдовиченко Н.О. (самозанятый гражданин)
Гарипова Т.Р. (самозанятый гражданин)
Еремеева А.В. (самозанятый гражданин)



Обеспечение доступным и комфортным жильем жителей города

Факт 2024 год	План 2025 год	Факт 2025 год	% испол.
193 003,25	301 367,43	292 170,24	96,9



Достижение целевых показателей за 2025 год

Обеспечение жильем молодых семей (ед.)	5
Обеспечение жильем детей-сирот (ед.)	40
Приобретение жилых помещений для переселения граждан, проживающих в жилых домах МО, признанных аварийными и подлежащими сносу или реконструкции(ед.)	32

Подпрограммы:

Переселение граждан из аварийного жилищного фонда муниципального образования город Канск

170 599,97

Обеспечение жильем молодых семей

5 383,26

Отдельное мероприятие
Обеспечение жильем детей-сирот

116 187,00

тыс.руб.

Формирование современной городской среды

Факт 2024 год	План 2025 год	Факт 2025 год	% испол.
115 707,78	56 308,13	56 308,13	100



Достижение целевых показателей за 2025 год

Количество благоустроенных дворовых территорий МКД (ед.)

9

Количество благоустроенных часто посещаемых территорий (скверов, парков, иных территорий) (ед.)

1

Подпрограмма:

Благоустройство территорий города Канска

56 308,13

тыс.руб.

БЛАГОУСТРОЙСТВО АЛЛЕИ «ЮБИЛЕЙНАЯ»

22 782,28 тыс.
руб.

общая сумма затрат

- провели санитарную обрезку и убрали старые, аварийные деревья;
- сделали входную группу и информационные стенды, вымостили дорожки;
- установили малые архитектурные формы и оригинальное освещение;
- установили скамейки.



БЛАГОУСТРОЙСТВО ПРИДОМОВЫХ ТЕРРИТОРИЙ

9 придомовых
территорий

благоустроено

13 323,83 тыс.
руб.

общая сумма затрат

пос. Строителей д. 62
ул. Эйдемана д. 20/1
ул. Ушакова д. 39
ул. Парижской Коммуны д.63
мкр. МЖК д. 11,12
мкр. Юго-Западный д. 3,4
мкр. Солнечный д 54/18

Программа поддержки местных инициатив



ЦЕЛЬ – решение проблем местного уровня за счёт эффективного вовлечения всех заинтересованных сторон (населения, бизнеса, органов местного самоуправления), привлечение, аккумулярование и эффективное использование денежных средств.

НЕКОТОРЫЕ ОСОБЕННОСТИ ППМИ:

- Граждане выбирают приоритетную общественную проблему и мероприятия по её решению (выдвигают инициативный проект).
- Проекты софинансируются из различных источников: не менее 8% от их стоимости – местный бюджет, не менее 4% – население, не менее 8% – иные источники.
- Проекты отбираются на конкурсной основе.
- Реализовать проект нужно в течение одного года.



**Благоустройство
пешеходной прогулочной
зоны «Аллея Мира»
мкр. Юго-Западный**

местный бюджет – 306,74
вклад населения
и юр. лиц, ИП– 306,74
трансферт - 2 453,92



**Благоустройство
спортивной площадки
«Мечта» ул. Шоссейная**

местный бюджет - 321,15
вклад населения
и юр. лиц, ИП – 321,15
трансферт – 2 569,20



**Благоустройство детской
спортивной площадки
«КрутоПарк» пос. Строителей**

местный бюджет – 279,56
вклад населения
и юр. лиц, ИП– 279,56
трансферт – 2 236,50

Наши достижения

КОНКУРС ПО ПРЕДОСТАВЛЕНИЮ БЮДЖЕТА ДЛЯ ГРАЖДАН

ПОБЕДИТЕЛИ
СРЕДИ ЮРИДИЧЕСКИХ ЛИЦ



номинация:

«Современные формы представления
местного бюджета для граждан»

Финансовое управление
администрации города Канска

2022 г., 2023 г., 2025 г.

ПОБЕДИТЕЛИ
СРЕДИ ФИЗИЧЕСКИХ ЛИЦ



номинация:

«Бюджет для граждан в современных
формах искусства»

Марасанов А.В.
(консультант отдела учета и отчетности исполнения бюджета)

2022 г., 2023 г.

Контактная информация

1. М.М. Попова – заместитель руководителя управления – начальник отдела доходов, тел. **8(39161) 2-13-75**
2. А.В. Глуханюк – главный специалист отдела доходов, тел. **8(39161) 2-13-75**
3. М.С. Чернышенко – главный специалист отдела доходов, тел. **8(39161) 2-26-06**

Обратная связь:

fu@fukansk.ru

<http://fukansk.ru>

г. Канск, ул. Урицкого д.24

Финансовое управление

в социальных сетях:

<https://vk.com/fukansk>

